



**SIGNALÉTIQUE  
& DISPLAYS**

# NOUVEAUTÉS 2020

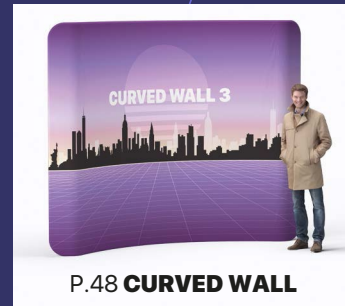
Les nouveautés **2020** sont nombreuses et traduisent un sentiment fort : Notre offre répond à un besoin grandissant de signalétiques élégantes et nomades. C'est pourquoi cette année, la gamme s'agrandit avec des dérivés de structures existantes dans des versions novatrices : le stand tubulaire incurvé (**CURVED WALL 3**), le comptoir ergonomique (**BAR EASY**), l'arche intérieure (**STRETCH GATE**) ou encore le stand tubulaire économique (**STRETCH BANNER**).




P.26 **ARCHGATE**



P.44 **STRETCH BANNER**



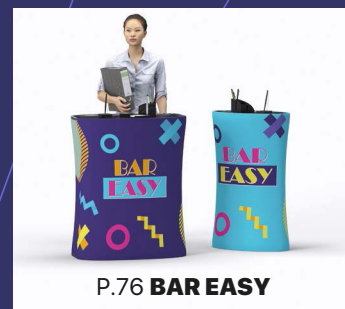
P.48 **CURVED WALL**



P.50 **STRETCH GATE**



P.54 **SILVERFRAME**



P.76 **BAR EASY**



P.82 **MAGNETIC FRAMES**



P.83 **POSTER STAND**



P.98 **ROLLOUTDOOR 085**



P.126 **CHILIENNES ACIER**



P.32 **MAGNET FLAG**



P.167 **PATH BELT**



# SOMMAIRE

## 04

### TENTES & ARCHES

06	U-TENT
14	POPTENT
22	U-GATE
26	<b>NEW</b> ARCHGATE

## 30

### STANDS & TOTEMS

32	AEROPATH
34	AEROSTAND
40	AEROSIDE
42	AEROSCREEN
44	<b>NEW</b> STRETCH BANNER
46	STRETCH WALL
48	<b>NEW</b> CURVED WALL
50	<b>NEW</b> STRETCH GATE
52	BLACKFRAME
54	<b>NEW</b> SILVERFRAME
56	SEG
58	STD
60	CAPTAIR EASY
62	CAPTAIR AUTO
64	CAPTAIR ACE
66	CAPTAIR
68	AIRTOTEM
72	SQUAIR / TRIANGULAIR / AIR STAND
74	AEROBAR
76	<b>NEW</b> BAR EASY
78	BAR VELCRO
80	BAR BACOTA
82	<b>NEW</b> MAGNETIC FRAMES
83	<b>NEW</b> POSTER STAND
84	PORTE-DOCUMENTS

## 86

### ENROULEURS & KAKEMONOS

88	ROLLACE
90	ROLLUX
92	ROLLHQ
93	ROLLTWIN
94	ROLLSPACE
96	ROLLTECH
98	<b>NEW</b> ROLLOUTDOOR 085
100	X ADVANCE
101	X PROMO
102	X LUXURY

## 104

### MOBILIER

106	CAPTAIR XXS
108	AIR SIT
109	AIR SOFA
110	CUBES & BANC
111	BEAN BAG
112	NAPPES
114	CHILIENNES
116	<b>NEW</b> CHILIENNES ACIER

## 118


### VOILES & DRAPEAUX

120	SET TABLE FLAG
121	MINI FLAGS
122	<b>NEW</b> MAGNET FLAG
123	TREK FLAG
124	PETITES VOILES
126	FF SERIES
128	WF SERIES
130	VF SERIES
132	GIANT FLAGS
134	LEAF & MAGNUM FLAG
136	<b>NEW</b> LES EMBASES
138	BANDEROLES
140	DRAPEAUX SUR MESURE
142	GUIRLANDES & FANIONS
143	DS SERIES
144	COUVERTURES
146	PATH FLAG
147	<b>NEW</b> PATH BELT
148	BEAN FLAG

# La PLV grande visibilité !

Les tentes & arches événementielles sont les supports de communication les plus imposants et donc les plus visibles. Pour les plus grandes versions, elles atteignent 36m<sup>2</sup> de visibilité sur près de 5m de haut. Pourtant, elles restent des supports facilement transportables et faciles d'installation. Les événements sportifs outdoor sont les plus fervents consommateurs des supports gonflables quand les collectivités territoriales utilisent massivement les structures pliantes plus adaptées à une utilisation occasionnelle.

Avec une personnalisation intégrale, la marque, son produit, ses valeurs seront bien représentées. Ces structures participent largement à l'ancrage des marques dans l'esprit des consommateurs. Inscrivez votre marque sur le long-terme avec ces tentes & arches hautes en couleur.



# LES TENTES & ARCHES

Qu'il s'agisse d'apposer un fort marquage publicitaire à un point donné sur une compétition sportive ou de protéger vos créations des aléas climatiques, les arches et les tentes publicitaires vous permettent de communiquer et de créer une identité forte.



## U-TENT

### LES TENTES GONFLABLES.

Depuis 6 ans, **U-KNOW** conçoit, brevète et produit des structures gonflables innovantes pour faire évoluer la communication vers des supports plus originaux et plus impactants.

Dans cet esprit, la marque revisite la tente. Tout a été conçu pour allier simplicité d'utilisation, légèreté & visibilité. Votre image de marque est le cœur de notre métier : dans leur finition **ALLOVER**, les tentes gonflables sont 100% personnalisables tout en conservant leurs légèreté et imperméabilité.



Structure triple peau



Sac de transport fourni



Norme anti-feu B1



Imperméabilité garantie





RIP CURL

RIP CURL

Marriott  
HOTELS · RESORTS · SUITES

Marriott  
HOTELS · RESORTS · SUITES

unicef  
unite for children

unicef  
unite for children





## U TENT

### LA STRUCTURE TRIPLE PEAU

Cette nouvelle tente gonflable bénéficie d'une technologie nouvelle : d'un côté, une structure triple peau ultra-légère (Oxford, PE, TPU), de l'autre, un textile avec membrane garantissant l'élasticité, l'étanchéité et la personnalisation totale de la tente ( finition ALLOVER). Toutes les coutures sont soudées et étanches. Traitement Anti-feu norme CPAI 84 pour utilisation en intérieur. Le montage est réalisable en 5 minutes.

#### DISPONIBLE EN 2 COLORIS,





## U TENT

### LES HABILLAGES SUR STOCK

L'option **REGULAR** permet une livraison plus rapide et offre un produit haut de gamme avec un habillage abordable. Quand les tentes n'ont pas comme objectif prioritaire d'apporter de la visibilité à une marque, l'habillage sur stock est une excellente alternative. Livrée sous 48/72h, vous utiliserez cette tente dans son objectif primaire : abriter, sécuriser, baliser. Disponible en 4 coloris (sauf pour la 6x6m où il n'y a que du blanc), l'habillage sur stock est disponible en rouge, bleu, noir et blanc. Un petit logo peut être apposé sur les 4 faces du toit ou des portes.


#### Imperméabilité\*

3 000 mm

\*L'imperméabilité désigne la capacité à empêcher la pénétration de l'eau provenant de l'extérieur. L'imperméabilité d'un tissu est mesurée en plaçant celui-ci sous un tube d'eau (colonne d'eau). La hauteur d'eau minimale à laquelle les premières gouttes d'eau traversent le tissu représente son imperméabilité. Cette hauteur d'eau correspond à une pression et se mesure en mm. Par exemple, 3 000 mm représente 3 m d'eau.


#### Coloris

##### U-TENT 300



blanc

##### U-TENT 400



noir




rouge

##### U-TENT 500



bleu

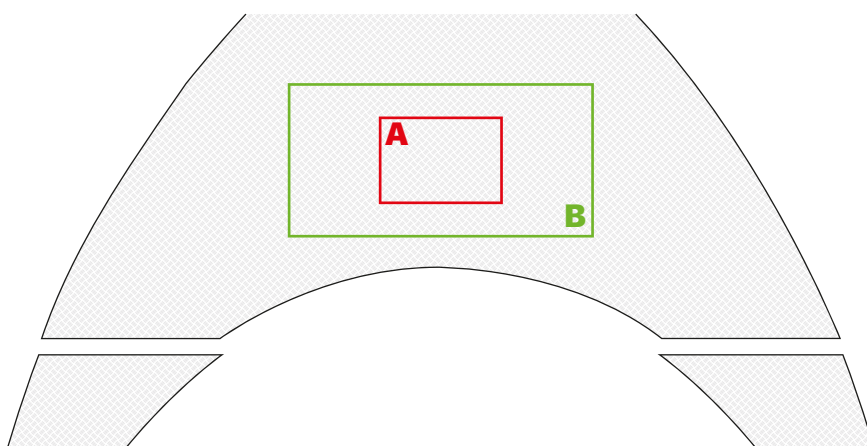
##### U-TENT 600



blanc

### PERSONNALISATION SUR STOCK

Elle est une technique facile et classique de personnalisation. Nous prenons un habillage **REGULAR** (toit et/ou portes) sur stock et nous venons y apposer sur chaque côté, un logo en transfert ou un patch thermo-collé. Le délai pour l'impression oscille entre 7 et 14 jours contre 3 semaines pour la tente **ALLOVER**.



**A** Transfert monochrome ou quadri.  
Format maxi : 40 x 28 cm  
Délai : 7 jours

**B** Patch polyester sublimé contre-collé quadri.  
Format maxi : 100 x 50 cm  
Délai : 14 jours



### DE L'ART DE SUBLIMER UNE TENTE

Si l'habillage stock offre une alternative rapide & économique, c'est dans sa version **ALLOVER** que la tente prend toute sa splendeur. Contrairement au barnum classique, la tente gonflable interroge, séduit, attire l'œil de par sa forme originale et sa surface de marquage plus grande que les tentes pliantes classiques. Le revêtement de la tente **ALLOVER** est une matière composée d'élasthanne avec un toucher peau de pêche similaire au vêtement technique, qui épouse parfaitement la forme arachnéenne de la **U-TENT**. Imprimé en sublimation numérique, l'habillage du toit et des portes conserve toute son imperméabilité. Il est monté sur les jambes de la tente grâce à des zips situés sur la circonférence de la tente. Le toit est livré prémonté sur la tente de sorte à avoir une tente prête à l'installation. Les portes sont elles livrées à part et se montent sur le zip du toit. Les portes sont imprimées sur le recto, non visible au verso. Néanmoins, les portes peuvent être inversées de sens car les zips sont conçus pour orienter le logo vers l'extérieur comme vers l'intérieur de la tente. Vous pouvez personnaliser les portes différemment de sorte à créer une atmosphère visuelle plus originale lorsqu'on aperçoit la tente à 360°. Disponible en 4 tailles, cette tente associera votre marque ou votre produit à une structure plus proche du sport ou de l'événementiel que le barnum traditionnel.







Associez  
votre  
marque...



... à un  
support  
remarquable



## U TENT

### LES OPTIONS

**NEW  
2020**

#### SUNSHADE

Les casquettes ou sunshades sont des auvents positionnés sur le devant d'un côté de la tente afin d'étendre la surface au sol, d'accueillir le visiteur et de protéger contre les intempéries. Afin de répondre à ce dernier problème, les sunshades sont d'une hauteur supérieure au passage de porte pour éviter l'accumulation d'eau. Les casquettes sont fermées par zip sur le même zip que les portes. Le boudin gonflable de la casquette est gonflé et doit être lesté ou haubané grâce aux cordes de fixation (incluse) afin d'avoir l'angle parfait. Le boudin est disponible sur stock. L'impression est réalisée sur demande. Aucune toile de casquette n'est disponible en stock.



#### CONNEXIONS ENTRE LES TENTES

Deux tentes se relient de l'une à l'autre grâce aux connexions disponibles sur stock en noir, blanc, rouge ou bleu en finition REGULAR. Le pont obtenu permet d'obtenir une harmonie parfaite. Une tente peut être reliée à une autre tente de même taille ou de taille directement supérieure ou inférieure. Les connexions empruntent les zips normalement destinés aux portes et se montent dessus en 30 secondes. Les connexions sont également personnalisables en finition ALLOVER.



#### LE LESTAGE DES TENTES

Dans la composition du kit, la tente contient des cordes & des sardines de fixation ainsi que 4 poches à eau lestables de 8 L. Remplies d'eau et insérées dans la structure en ouvrant le zip situé en bas des pieds, la tente bénéficie de 32 kg de lestage. Pour sol dur, il est possible d'ajouter des socles PVC Béton sous les pieds qui sont liés à la tente grâce à des Rilsans fournis avec. 4 pieds représentent 40kg de lestage. Enfin, le meilleur moyen de lester une tente est de l'arrimer à une structure extérieure type barrière, poteau, arbre. Ces tentes offrent une personnalisation supérieure au tente dépliant classique en plus d'être moins lourde et plus facilement stockable. Ce volume de personnalisation plus grand implique que les tentes prennent davantage le vent et l'arrimage adapté est donc nécessaire pour une utilisation sans problème.



Socle béton 10 Kg x 4.



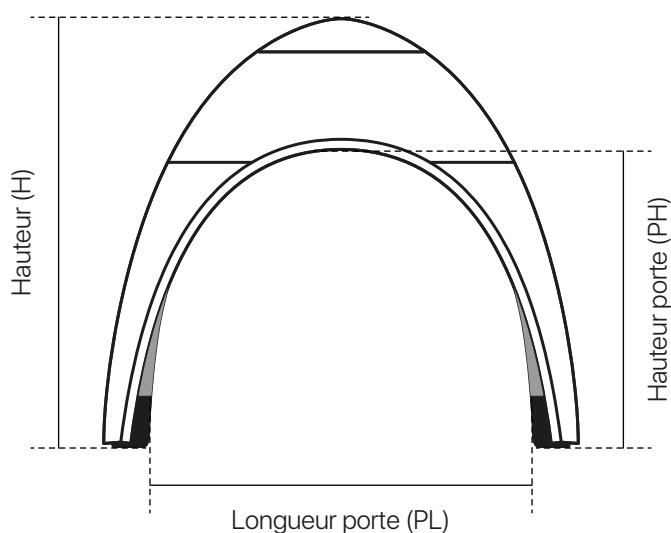
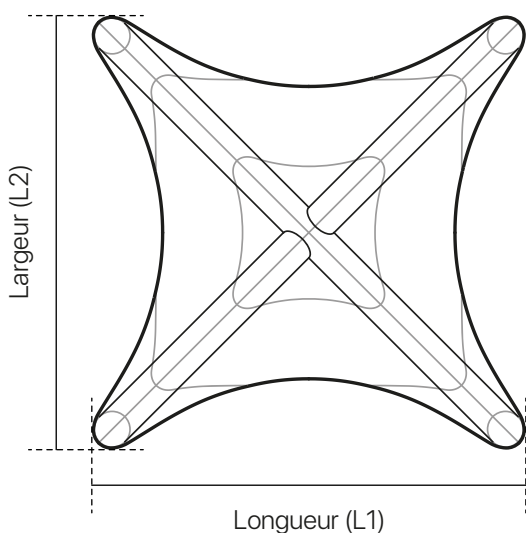
Poches lestable 10 L x 4.

**LESTAGE  
JUSQU'A  
80 KG!**



## CARACTÉRISTIQUES TECHNIQUES

	U-TENT 300	U-TENT 400	U-TENT 500	U-TENT 600
<b>Dimensions &amp; Poids</b>				
Longueur (L1)	300 cm	400 cm	500 cm	600 cm
Largeur (L2)	300 cm	400 cm	500 cm	600 cm
Hauteur (H)	260 cm	340 cm	430 cm	480 cm
Longueur porte (PL)	270 cm	370 cm	470 cm	570 cm
Hauteur porte (PH)	235 cm	240 cm	270 cm	320 cm
Surface au sol	9 m <sup>2</sup>	16 m <sup>2</sup>	5 m <sup>2</sup>	36 m <sup>2</sup>
Poids (avec portes)	11 Kg	16 Kg	20 Kg	4 Kg
<b>Temps de montage</b>				
	5 min	7 min	9 min	11 min



### Structure

Membrane gonflable TPU sous une structure triple peau.

### Composition toile (REGULAR)

100% Polyester enduit

### Composition toile (ALLOVER)

94% Polyester, 6% Elasthane avec membrane pour garantir l'imperméabilité

### Sac de transport



: Livraison à partir de 72H (REGULAR).

: Livraison sous 3 semaines (ALLOVER).



## POPTENT

### LES TENTES PLIANTES.

Les tentes pliantes promotionnelles et personnalisables **U-KNOW** fonctionnent sur le système pop-up ou parapluie. Elles permettent d'installer un stand en quelques secondes seulement. Votre espace commercial est marqué et facilement identifiable. Ces tonnelles événementielles sont disponibles sur stock avec un habillage standard, noir ou blanc, ou personnalisables intégralement sur le toit, et les murs. Très prisées des collectivités, des associations ou des commerces en extérieur, ces tentes se transportent facilement grâce à leur trolley de transport à roulettes. Osez marquer votre territoire, agencez un paddock, accueillez vos clients avec ces tentes nouvelle génération.



Sac de transport fourni



Imperméabilité garantie





Vous organisez un événement sportif, culturel ? Vous participez à un salon en extérieur ?


# IDENTIFIER VOTRE ESPACE COMMERCIAL.



## POPTENT

### 3 STRUCTURES, 3 UTILISATIONS.

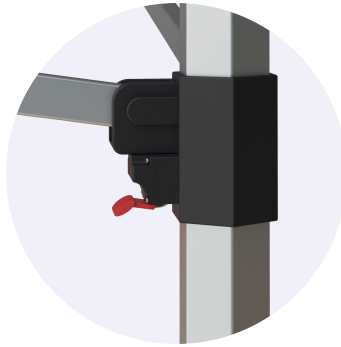
A chaque utilisation sa tente. Quand les collectivités ont des problématiques de robustesse, que les VRP ont des problèmes de poids et d'encombrement, que les annonceurs suivent plutôt une logique économique dès qu'il s'agit d'événements, nous proposons aujourd'hui une tente par utilisation.



#### POPTENT CS

**ÉCONOMIQUE**

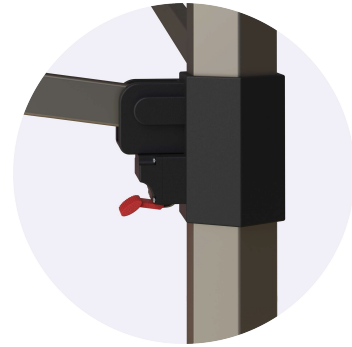
Profilé en acier  
recouvert d'epoxy noir



#### POPTENT HA

**NOMADE**

Profilé aluminium  
anodisé



#### POPTENT HS


**ROBUSTE**

Profilé en acier  
recouvert d'epoxy bronze

Les tentes se déploient instantanément grâce à leur construction parapluie. Une fois sortie de leur trolley de transport (inclus avec la structure), il ne faudra que quelques efforts pour ériger votre tente grâce aux poignets de réglage de la hauteur.











Le déploiement est réalisée en 3 minutes sans outil et nécessite deux personnes.

**LES TENTES PEUVENT ETRE HABILLEES D'UN TOIT ET DE MUR NEUTRES SUR STOCK  
(PAGES 28 & 29) OU D'UN HABILLAGE 100% PERSONNALISE (PAGES 30 & 31)**





**TABLEAU RÉCAPITULATIF ET COMPARATIF DES STRUCTURES POPTENT.**

<b>POPTENT CS 300</b>	<b>POPTENT HS 300</b>	<b>POPTENT HA 300</b>	<b>POPTENT HA 450</b>	<b>POPTENT HA 600</b>
<b>Dimensions &amp; Poids</b> (structure seule)				
Longueur = 295 cm Largeur = 295 cm Hauteur = 345 cm Hauteur utile = 207 cm Surface au sol = 9 m <sup>2</sup>  Poids = 19 Kg	Longueur = 300 cm Largeur = 300 cm Hauteur = 350 cm Hauteur utile = 210 cm Surface au sol = 9 m <sup>2</sup>  Poids = 24 Kg	Longueur = 300 cm Largeur = 300 cm Hauteur = 350 cm Hauteur utile = 210 cm Surface au sol = 9 m <sup>2</sup>  Poids = 14.1 Kg	Longueur = 450 cm Largeur = 300 cm Hauteur = 350 cm Hauteur utile = 210 cm Surface au sol = 13.5 m <sup>2</sup>  Poids = 19 Kg	Longueur = 600 cm Largeur = 300 cm Hauteur = 350 cm Hauteur utile = 210 cm Surface au sol = 18 m <sup>2</sup>  Poids = 25 Kg
<b>Profilé</b> (structure)				
Profilé en acier recouvert epoxy noir  28 x 28 mm / 0.8 mm	Profilé en acier recouvert epoxy bronze  Ø 40 mm / 0.7 mm	Profilé aluminium anodisé  Ø 40 mm / 0.7 mm	Profilé aluminium anodisé  Ø 40 mm / 0.7 mm	Profilé aluminium anodisé  Ø 40 mm / 0.7 mm
<b>Récurrence / Résistance au vent avec arrimage approprié</b>				
Occasionnelle / 50 Km/h	Intensive / 70 Km/h	Intensive & nomade / 70 Km/h	Intensive & nomade / 70 Km/h	Intensive & nomade / 70 Km/h
<b>Sac de transport</b>				
 Trolley en polyester Oxford 600 D	 Trolley en polyester Oxford 600 D	 Trolley en polyester Oxford 600 D	 Trolley en polyester Oxford 600 D	 Trolley en polyester Oxford 600 D
<b>Conditionnement</b>				
1 pcs / carton 157 x 19 x 21 cm 0.06 CBM / 23 Kg	1 pcs / carton 162 x 25 x 24 cm 0.10 CBM / 28 Kg	1 pcs / carton 162 x 25 x 24 cm 0.10 CBM / 18.1 Kg	1 pcs / carton 162 x 33 x 24 cm 0.13 CBM / 23.1 Kg	1 pcs / carton 162 x 42 x 24 cm 0.16 CBM / 29.2 Kg

**LES ACCESSOIRES.**



**MATP 67**

Accessoire de fixation pour drapaux.



**POPTENT BASE 10**

Socle PVC Béton de 7.5kg.






## POPTENT

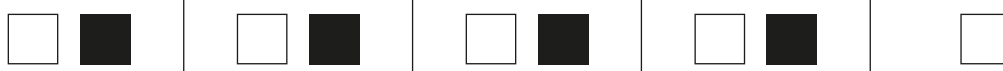
### LES HABILLAGES SUR STOCK

L'option stock permet une livraison plus rapide et offre un produit haut de gamme avec un habillage abordable. Quand les tentes n'ont pas comme objectif prioritaire d'apporter de la visibilité à une marque, l'habillage sur stock est une excellente alternative. Livrée sous 48/72h, vous utiliserez cette tente dans son objectif primaire : abriter, sécuriser, baliser. Disponible en 2 coloris, l'habillage sur stock est disponible en noir et en blanc.

Exemple : POPTENT HS 300



Toit



Kit 3 murs pleins + 1 mur avec porte



Demi-mur (coloris blanc uniquement)



DÉTAILS



Imperméabilité\*

3 000 mm

\*L'imperméabilité désigne la capacité à empêcher la pénétration de l'eau provenant de l'extérieur. L'imperméabilité d'un tissu est mesurée en plaçant celui-ci sous un tube d'eau (colonne d'eau). La hauteur d'eau minimale à laquelle les premières gouttes d'eau traversent le tissu représente son imperméabilité. Cette hauteur d'eau correspond à une pression et se mesure en mm. Par exemple, 3 000 mm représente 3 m d'eau.



## POPTENT

### L'HABILLAGE 100% PERSONNALISÉ DES POPTENT

L'habillage des tentes peut être imprimé en sublimation numérique Haute Définition sur le polyester 260g/m<sup>2</sup> avec enduction en maintenant le même niveau d'imperméabilité. En version 100% personnalisée, ces tentes deviennent des instruments puissants de communication. La possibilité d'agencer la tente différemment avec un toit, un mur, un mur avec porte ou un demi-mur a été vulgarisée pour vous simplifier la vie.

2 options s'offrent donc à vous pour la personnalisation de votre kit :

1. Vous maîtrisez bien les tentes, votre configuration est simple, vous souhaitez composer vous-même votre tente personnalisée :



Toit



Mur pleins


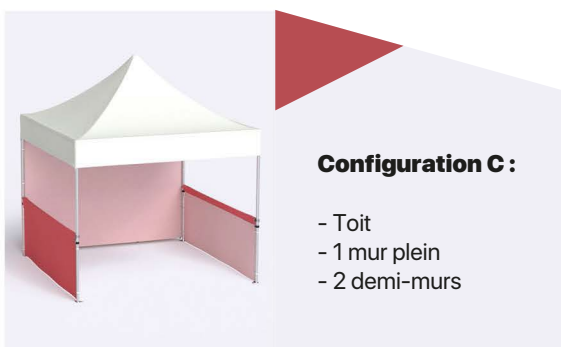


Mur avec porte



Demi-mur

2. Vous choisissez une configuration prédéfinie existante parmi les 4 propositions (A,B,C,D) suivantes.








Déployez  
votre  
image...



...pour  
abriter  
votre  
succès.







## U-GATE

### ARCHES GONFLABLES NOUVELLE GÉNÉRATION

Les nouvelles arches bénéficient de la même technologie que les tentes U-TENT : la structure en triple peau permet de réutiliser l'arche en divers événements et sur tous les revêtements. Sanglées par des cordes, les arches se révèlent parfaitement stables. Disponible en noir sur stock et en 2 tailles, 3.2m et 4.5m de haut, ces arches sont personnalisables par des bâches fixées par velcro sur les boudins de l'arche.

**DISPONIBLE EN STOCK ET LIVRÉE DANS SON SAC DE TRANSPORT  
AVEC LES CORDES DE FIXATION. DÉLAI : 2 SEMAINES**



3 fois + résistante



Sac de transport fourni



Norme anti-feu B1



2 fois + légère  
qu'une arche en PVC





Réinventer  
la porte...



...et la  
sublimer !









## CARACTÉRISTIQUES TECHNIQUES

### U-GATE 450

### U-GATE 650

#### Dimensions & Poids

Longueur (L) = 450 cm  
 Longueur (y) = 360 cm  
 Diamètre (Ø) = 45 cm  
 Hauteur (H) = 320 cm

Longueur (L) = 650 cm  
 Longueur (y) = 510 cm  
 Diamètre (Ø) = 70 cm  
 Hauteur (H) = 450 cm  
 Hauteur (h) = 380 cm

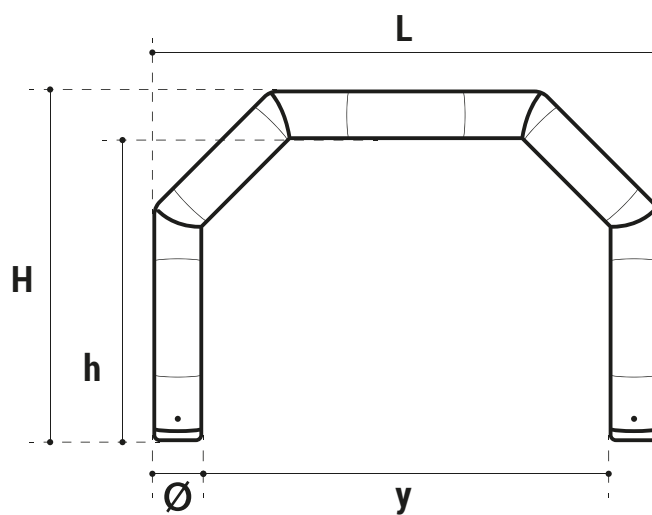
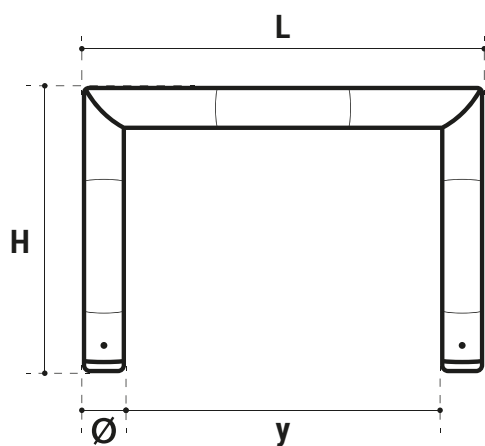
Poids = 11 Kg

Poids = 18 Kg

#### Temps de montage

4 min

6 min



#### Structure

Membrane gonflable TPU sous une structure triple peau.

#### Impression

100% Polyester 150 gr/m<sup>2</sup> TWILL

#### Sac de transport



: Livraison à partir de 72H (NEUTRE).

: Livraison sous 10 jours (AVEC IMPRESSION).

## ARCHGATE 380

**NEW  
2020**

Arches tubulaires en fibre

Arche d'entrée publicitaire personnalisée de longueur 3.80m par 2.40m de haut. Structure composée de mâts en fibre de carbone qui s'assemblent les uns dans les autres. La voile s'insère dans le mât comme un beach flag puis on fixe le mât sur les pieds. Impression recto sur maille bloquée polyester 115g/m<sup>2</sup>, visible au verso par transparence. Fourreau noir en Oxford 300D. La structure se monte comme un oriflamme et se fixe aux mêmes pieds (en option) que les oriflammes classiques. Arche parfaite pour identifier un espace de vente. Utilisation intérieure ou extérieure.

**«UNE ARCHE ÉCONOMIQUE PARFAITE POUR  
SUBLIMER L'ENTRÉE DE NOTRE CORNER MERCHANDISING !»**



Sac de transport fourni





**Dimensions** (poids avec plaques)

**ARCHGATE 380**

380 (L) x 240 (H) cm

15 Kg

**Conditionnement** (poids hors plaques)

5 pièces / carton

100 x 15 x 15 cm

0.02 CBM / 5 Kg

**Structure**

Fibre de carbone et fibre de verre

**Impression**

Maille bloquée polyester  
115g/m<sup>2</sup>

**Utilisation**

Intérieure /  
Extérieure

**Sac de transport**



**Délai**

10 jours

**Commande minimum**

1 pièce

## ARCHGATE 550

**NEW  
2020**

Arches tubulaires en fibre

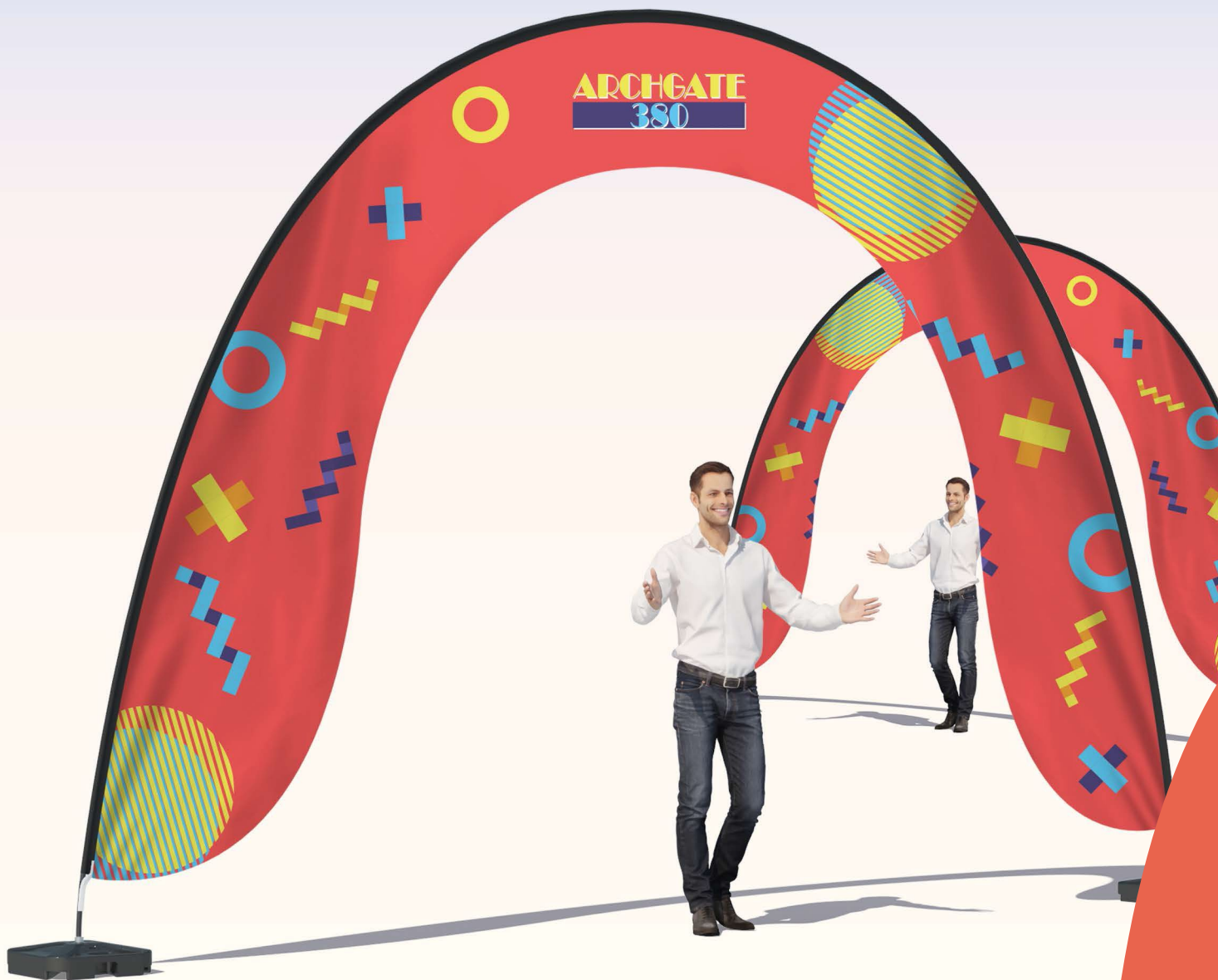
Arche d'entrée publicitaire personnalisée de 5.50m de large par 3.40m de haut (3.80m par 2.40m pour la ARCHGATE 380). Structure composée de mâts en fibre de carbone qui s'assemblent les uns dans les autres. La voile s'insère dans le mât comme un beach flag puis on fixe le mât sur les pieds. Impression recto sur maille bloquée polyester 115g/m<sup>2</sup>, visible au verso par transparence. Fourreau noir en Oxford 300D. La structure se monte comme un oriflamme et se fixe aux mêmes pieds (en option) que les oriflammes classiques. Arche parfaite pour identifier un espace de vente. Utilisation intérieure ou extérieure.

**«PRESQUE AUSSI VISIBLE QUE LA U-GATE 450  
MAIS PLUS ABORDABLE. UN BON COMPROMIS.»**



Sac de transport fourni





**Dimensions** (poids avec impression)

**ARCHGATE 550**

550 (L) x 340 (H) cm  
16 Kg

**Conditionnement** (poids avec impression)

5 pcs / carton  
105 x 15 x 15cm  
0.02 CBM / 7 Kg

**Structure**

Fibre de carbone et fibre de verre

**Impression**

Maille bloquée polyester  
115g/m<sup>2</sup>

**Utilisation**

Intérieure /  
Extérieure

**Sac de transport**



**Délai**

10 jours

**Commande minimum**

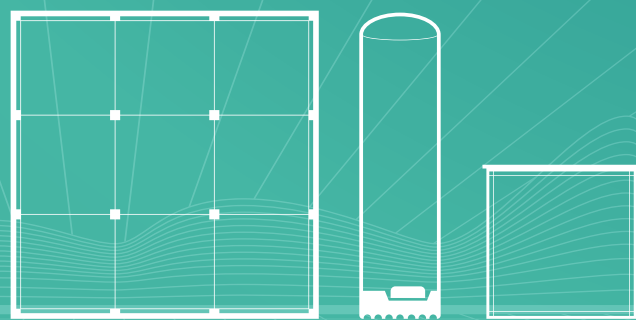
1 pièce

# Optimiser votre présence sur les salons !

Que vous soyez commercial, industriel, artisan, profession libérale ou même artiste, vous serez amené un jour où l'autre à participer à un événement d'entreprise pour promouvoir votre savoir-faire. Sur un salon commercial ou une foire-exposition, le nombre d'exposants est souvent conséquent et les concurrents côte à côte. C'est aussi souvent le cas lors du sponsoring, sur un événement sportif par exemple. Il est donc primordial de vous démarquer pour rentabiliser votre présence. Il en va de même si vous souhaitez aménager un espace temporaire pour un événement particulier dans un hall d'exposition habituel ou faire la promotion d'une boutique éphémère ou pop-up store. Organisation d'un jeu-concours mise en avant d'un produit spécifique, séance de dédicaces...

Chacun des éléments promotionnels est entièrement personnalisable, en accord avec votre charte graphique, avec un rendu qualitatif grâce à l'impression par sublimation.

Votre stand PLV se démarque donc parmi les autres, et devient identifiable en attirant le regard. Vos clients et prospects pourront vous localiser facilement, et grâce aux aménagements astucieux, auront envie de venir à votre rencontre, sur votre stand soigné, organisé et identitaire. Cette grande visibilité vous permettra de mettre en avant les couleurs de votre entreprise, de faire passer votre message, de mettre en valeur vos produits et services.



# LES STANDS & TOTEMS

Les stands publicitaires ont été conçus pour recréer un espace accueillant, fonctionnel, tout en mettant en valeur votre identité visuelle et vos produits et services.



## AEROPATH 080

Barrière 80 x 200 cm

Cette barrière personnalisable offre une très bonne stabilité grâce à ses pieds bien ouverts. Son avantage principal réside dans la possibilité d'habiller la structure en impression numérique sur le recto seul ou sur le recto/verso. La housse recouvre la structure en aluminium. L'ensemble s'installe en 2 minutes et se range facilement dans le sac de transport fourni. Son poids léger en fait une structure facilement transportable. Utilisation intérieure exclusivement.

**BLACK  
AERO**

« LÉGÈRE ET FACILE À INSTALLER, MÊME EN ÉTANT SEULE. LE RENDU EST TRÈS PROPRE ! »



Sac de transport fourni



Norme anti-feu B1



Carton individuel



**Dimensions** (poids avec impression)

**AEROPATH 080**

200 (L) x 80 (H) x 4 (l) cm

4.2 Kg

**Conditionnement** (poids hors impression)

6 pcs / carton

116 x 46 x 31.5 cm

0.17 CBM / 25.7 Kg



**Structure**

Structure en aluminium noir anodisé mat.  
Pieds PVC noir mat.

**Impression**

Toile Polyester 270 gr/m<sup>2</sup>  
traitement anti-feu B1.

**Utilisation**

Intérieure

**Sac de transport**



**Délais**

De 1 à 19 pcs : **5 jours**  
à partir de 20 pcs : **14 jours**

**Commande minimum**

1 pièce

## AEROSTAND 085 & 120

Totems 85 x 200 cm & 120 x 230 cm

Cette structure en aluminium noir offre un rendu de grande qualité. Elle allie les atouts d'une structure aluminium et la facilité d'utilisation de l'enrouleur. Son avantage principal réside dans la possibilité d'habiller la structure de 2 façons différentes : la 1ère est une housse norme anti-feu B1 imprimée en sublimation numérique, la 2ème est une affiche imprimée sur une bâche anti-feu norme B1 avec œillets. Les deux options sont disponibles en impression recto seul ou recto/verso. La housse recouvre la structure en aluminium. Quant à l'affiche en bâche, elle se fixe grâce aux œillets aux quatre coins et laisse apparaître la structure noire. L'ensemble s'installe en 2 minutes et se range facilement dans le sac de transport fourni. Son poids léger en fait une structure facilement transportable. Utilisation intérieure exclusivement.

**BLACK  
AERO**

**«GÉNIAL ! J'AVAIS L'HABITUDE DES KAKÉMONOS, MAIS  
L'AEROSTAND 085 OFFRE UN MEILLEUR RENDU QUE  
N'IMPORTE QUEL ENROULEUR.»**



Sac de transport fourni



Norme anti-feu B1



Carton individuel





**Dimensions** (poids avec impression)

**AEROPATH 085**

85 (L) x 205 (H) x 4 (l) cm  
3.4 Kg

**AEROPATH 120**

120 (L) x 230 (H) x 4 (l) cm  
5.1 Kg

**Conditionnement** (poids hors impression)

6 pcs / carton  
111 x 46 x 32 cm  
0.16 CBM / 20.4 Kg

6 pcs / carton  
127 x 45,5 x 33,5 cm  
0.19 CBM / 21.3 Kg

**Structure**

Structure en aluminium noir  
anodisé mat.  
Pieds PVC noir mat.

**Impression**

Toile Polyester 270 gr/m<sup>2</sup>  
traitement anti-feu B1 ou  
Bâche 420 gr/m<sup>2</sup> B1.

**Utilisation**

Intérieure

**Sac de transport**



**Délais**

De 1 à 19 pcs : **5 jours**  
à partir de 20 pcs : **14 jours**

**Commande minimum**

1 pièce



## STANDS &amp; TOTEMS

**AEROSTAND 240 & 300**

Photocalls 240 x 230 cm &amp; 295 x 230 cm

Ce photocal en aluminium noir offre un rendu de grande qualité. Il allie les atouts d'une structure aluminium et la facilité d'utilisation de l'enrouleur. Son avantage principal réside dans la possibilité d'habiller la structure en impression recto seul ou recto/verso. La housse recouvre la structure en aluminium. L'ensemble s'installe en 2 minutes et se range facilement dans le sac de transport fourni. Son poids léger en fait une structure facilement transportable. Les pieds rétractables permettent de coller le mur d'images à un fond de stand et d'éviter la perte d'espace derrière la structure. Utilisation intérieure exclusivement.

**BLACK  
AERO****« LE MEILLEUR PHOTOCALL DU MARCHÉ. »**

Sac de transport fourni



Norme anti-feu B1



Carton individuel



**Dimensions** (poids avec impression)

**AEROSTAND 240**

240 (L) x 230 (H) x 4 (l) cm  
8.0 Kg

**AEROSTAND 300**

295 (L) x 230 (H) x 4 (l) cm  
8.5 Kg

**Conditionnement** (poids hors impression)

4 pcs / carton  
96 x 39,5 x 38,5 cm  
0.15 CBM / 25.7 Kg

4 pcs / carton  
118 x 39 x 39 cm  
0.18 CBM / 28.1 Kg

**Structure**

Structure en aluminium noir  
anodisé mat.  
Pieds PVC noir mat.

**Impression**

Toile Polyester 270 gr/m<sup>2</sup>  
traitement anti-feu B1.

**Utilisation**

Intérieure

**Sac de transport**



**Délais**

De 1 à 19 pcs : **5 jours**  
à partir de 20 pcs : **14 jours**

**Commande minimum**

1 pièce





# BLACK AERO



## TABLEAU RÉCAPITULATIF ET COMPARATIF DE LA GAMME BLACK AERO.

**AEROPATH 080****AEROSTAND 085****AEROSTAND 120****AEROSTAND 240****AEROSTAND 300**

### Description

Barrière 200 cm

Totem 85 cm

Totem 120 cm

Photocall 240 cm

Photocall 300 cm

### Dimensions & Poids (structure)

200 (L) x 80 (H) x 4 (l) cm  
4.2 Kg85 (L) x 205 (H) x 4 (l) cm  
3.4 Kg120 (L) x 230 (H) x 4 (l) cm  
5.1 Kg240 (L) x 230 (H) x 4 (l) cm  
8 Kg295 (L) x 230 (H) x 4 (l) cm  
8.5 Kg

### Matière (structure)

Structure en aluminium  
noir anodisé mat.  
Pieds PVC noir mat.Structure en aluminium  
noir anodisé mat.  
Pieds PVC noir mat.Structure en aluminium  
noir anodisé mat.  
Pieds PVC noir mat.Structure en aluminium  
noir anodisé mat.  
Pieds PVC noir mat.Structure en aluminium  
noir anodisé mat.  
Pieds PVC noir mat.

### Utilisation

Intérieure

Intérieure

Intérieure

Intérieure

Intérieure

### Sac de transport



### Conditionnement

6 pcs / carton  
116 x 46 x 31.5 cm  
0.17 CBM / 25.7 Kg6 pcs / carton  
111 x 46 x 32 cm  
0.16 CBM / 20.4 Kg6 pcs / carton  
127 x 45,5 x 33,5 cm  
0.19 CBM / 21.3 Kg4 pcs / carton  
96 x 39,5 x 38,5 cm  
0.15 CBM / 25.7 Kg4 pcs / carton  
118 x 39 x 39 cm  
0.18 CBM / 28.1 Kg

### Matière (impressions)

Polyester 270 gr/m<sup>2</sup>  
traitement B1Polyester 270 gr/m<sup>2</sup>  
traitement B1  
OU  
Bâche B1 420 gr/m<sup>2</sup>Polyester 270 gr/m<sup>2</sup>  
traitement B1  
OU  
Bâche B1 420 gr/m<sup>2</sup>Polyester 270 gr/m<sup>2</sup>  
traitement B1Polyester 270 gr/m<sup>2</sup>  
traitement B1

### Délais

De 1 à 19 pcs : **5 jours**  
à partir de 20 pcs : **14 jours**

### Commande minimum

1 pièce

## AEROSIDE 100 & 240

Murs d'images extérieurs 100 x 180 cm & 240 x 230 cm

Ces murs d'image sont conçus pour l'extérieur. Ces structures en tubes aluminium reposent sur un (ou 2 pour le 240) pied en polypropylène de contenance 40L. Afin de diminuer la portance, la structure aluminium est montée sur des ressorts qui la relient au pied ; ces ressort permettent au cadre aluminium de s'incliner en fonction du vent si besoin. L'habillage est réalisé dans une matière polyester extensible 270g/m<sup>2</sup>. L'impression est réalisée d'office en recto/verso. Elle s'enfile sur la structure comme une housse.

La déclinaison **AEROSIDE 100** est apparenté à un stop-trottoir qualitatif quand l'**AEROSIDE 240** sera plutôt considéré comme un photocald d'extérieur.

Les structures résistent à un vent maximum de force 7 (50kmh). Un pied de 40L pèse 1kg non rempli et 40kg rempli d'eau. Le pied dispose de roulettes pour le déplacer facilement une fois rempli avec son contenu.

Les structures sont livrées dans leur sac de transport.



Sac de transport fourni





**Dimensions** (poids avec impression)

**AEROSIDE 100**

100 (L) x 180 (H) x 54 (l) cm  
50 Kg (pied rempli)

**AEROSIDE 240**

240 (L) x 230 (H) x 54 (l) cm  
100 Kg (pieds remplis)

**Conditionnement** (poids hors impression)

1 pièce / carton  
108 x 23 x 9 cm  
0.02 CBM / 15 Kg

1 pièce / carton  
108 x 26 x 11 cm  
0.03 CBM / 23 Kg



**Structure**

Aluminium, Base à eau en PP.

**Impression**

Toile Polyester 270 gr/m<sup>2</sup>  
traitement anti-feu B1.

**Utilisation**

Intérieure /  
Extérieure

**Sac de transport**



**Délais**

De 1 à 19 pcs : **5 jours**  
à partir de 20 pcs : **14 jours**

**Commande minimum**

1 pièce

## AEROSCREEN 085 & 300

### Murs d'images ajustables

L'AEROSCREEN est une structure modulable de mur d'images qui permet d'ajuster hauteur et largeur en fonction de la dimension de votre impression. Ces structures sont composées de deux montants en aluminium anodisés noir mat. Pour les relier, des barres en aluminium s'assemblent pour faire la structure horizontale du mur d'images. Les fixations présentes sur les deux montants permettent d'ajuster la hauteur et d'obtenir une tension parfaite sur l'impression. Vous ajustez également la largeur en associant de une à trois barres horizontales. L'impression est réalisée sur une toile 270g/m<sup>2</sup> traitée anti-feu norme B1 et finie avec des joints en silicone qui s'insèrent dans les barres horizontales pour tendre la toile parfaitement.

Les structures sont livrées dans un sac de transport individuel (inclus) et dans un carton individuel.



Sac de transport fourni



Norme anti-feu B1



# Aeroscreen 300

## Dimensions (poids avec impression)

### AEROSCREEN 085

85 (L) x 222 (H) x 35 (l) cm  
6 Kg

### AEROSCREEN 300

294 (L) x 234 (H) x 35 (l) cm  
15 Kg

## Conditionnement (poids hors impression)

6 pcs / carton  
94 x 31 x 46 cm  
0.13 CBM / 32 Kg

2 pcs / carton  
109 x 24 x 34 cm  
0.09 CBM / 29 Kg

## Structure

Structure en aluminium noir  
anodisé mat.  
Pieds PVC noir mat.

## Impression

Toile Polyester 270 gr/m<sup>2</sup>  
traitement anti-feu B1.

## Utilisation

Intérieure

## Sac de transport



## Délais

De 1 à 19 pcs : **5 jours**  
à partir de 20 pcs : **14 jours**

## Commande minimum

1 pièce



## STRETCH BANNER 085 & 100

**NEW  
2020**

Stands économiques en aluminium 85 x 200 cm & 100 x 200 cm

Structure économique de 85 et 100cm de large en aluminium offre un rendu de grande qualité. Elle allie les atouts d'une structure aluminium et la facilité d'utilisation de l'enrouleur. Son avantage principal réside dans la possibilité d'habiller la structure recto-verso pour un faible budget : l'habillage respecte la norme anti-feu B1 imprimée en sublimation numérique en recto-verso. La housse recouvre la structure en aluminium. La structure est insérée dans un carton long unitaire et se route très facilement. Son poids léger en fait une structure facilement transportable. Utilisation intérieure exclusivement.


**«LE STRETCH BANNER EST LE VRAI CONCURRENT DU ROLLUP.»**



Norme anti-feu B1



Carton individuel



**Dimensions** (poids avec impression)

**STRETCH BANNER 085**

85 (L) x 200 (H) x 2.5 (l) cm  
2.8 Kg

**STRETCH BANNER 100**

100 (L) x 200 (H) x 2.5 (l) cm  
3.0 Kg

**Conditionnement** (poids hors impression)

1 pcs / carton  
88.5 x 13 x 6.5 cm  
0.01 CBM / 2.1 Kg

1 pcs / carton  
103.5 x 13 x 6,5 cm  
0.01 CBM / 2.2 Kg

**Structure**

Structure tubulaire en aluminium Ø 30 mm / 0.25 mm.  
Pieds aluminium.

**Impression**

Maille Polyester extensible  
210g/m<sup>2</sup>

**Utilisation**

Intérieure

**Sac de transport**



**Délais**

De 1 à 19 pcs : **5 jours**  
à partir de 20 pcs : **14 jours**

**Commande minimum**

1 pièce



## STRETCH WALL

Photocalls

Ce mur d'image ou photocal est constitué d'une structure tubulaire en aluminium. Le montage est facile et se fait en 5 minutes : les pictogrammes de couleur permettent d'assembler la totalité de la structure. La toile en polyester est imprimée en sublimation numérique haute définition et se monte ensuite comme une housse. Une impression recto-verso est possible. L'ensemble est livré dans son sac de transport.

**«POUR MON STAND DE 9M<sup>2</sup>,  
CE MUR D'IMAGES FAIT PARFAITEMENT L'AFFAIRE.»**



Sac de transport fourni



Norme anti-feu B1



Carton individuel





**Dimensions** (poids avec impression)

**STRETCH WALL 2.4**

240 (L) x 230 (H) x 4 (l) cm  
8.3 Kg

**STRETCH WALL 3**

295 (L) x 230 (H) x 4 (l) cm  
11.1 Kg

**STRETCH WALL 6**

600 (L) x 230 (H) x 4 (l) cm  
18 Kg

**Conditionnement** (poids hors impression)

1 pièce / carton  
76 x 27 x 27 cm  
0.05 CBM / 5.3 Kg

1 pièce / carton  
76 x 27 x 27 cm  
0.05 CBM / 7.5 Kg

1 pièce / carton  
126 x 32,5 x 25 cm  
0.1 CBM / 13.2 Kg

**Structure**

Structure tubulaire en aluminium Ø 30 mm / 0.25 mm.  
Pieds en métal .

**Impression**

Toile Polyester 270 gr/m<sup>2</sup>  
traitement anti-feu B1.

**Utilisation**

Intérieure

**Sac de transport**



**Délais**

De 1 à 19 pcs : **5 jours**  
à partir de 20 pcs : **14 jours**

**Commande minimum**

1 pièce



**CURVED WALL**

Stand courbé en aluminium

**NEW  
2020**

Mur d'image ou photocal de 310 cm de large par 245 cm de haut est constitué d'une structure tubulaire en aluminium. Le montage est facile et se fait en 5 minutes : les pictogrammes de couleur permettent d'assembler la totalité de la structure. La toile en polyester 270g/m<sup>2</sup> traitée anti-feu B1 est imprimée en sublimation numérique haute définition et se monte ensuite comme une housse (chaussette). Une impression recto-verso est possible. L'ensemble est livré dans son sac de transport. Structure disponible sur stock, impression réalisée après validation de la commande

**«SI VOUS AVEZ UN ESPACE ASSEZ IMPORTANT À COUVRIR  
N'HÉSITEZ PAS, IL PRÉSENTE VRAIMENT BIEN. CONTENT  
DU PRODUIT.»**



Sac de transport fourni



Norme anti-feu B1



Carton individuel



**Dimensions** (poids avec impression)

**CURVED WALL 3**

310 (L) x 245 (H) x 49 (l) cm  
10.5 Kg

**Conditionnement** (poids hors impression)

1 pièce / carton  
80 x 27 x 27 cm  
0.05 CBM / 6.5 Kg



**Structure**

Structure tubulaire en  
aluminium Ø 30 mm / 0.25 mm.

**Délais**

De 1 à 19 pcs : **5 jours**  
à partir de 20 pcs : **14 jours**

**Impression**

Toile Polyester 270 gr/m<sup>2</sup>  
traitement anti-feu B1.

**Commande minimum**

1 pièce

**Utilisation**

Intérieure

**Sac de transport**





**STRETCH GATE**

Arche double en aluminium

**NEW  
2020**

Arche de 350 cm de large par 245 cm de hauteur. Elle est constituée d'une structure tubulaire en aluminium. Le montage est facile et se fait en 5 minutes : les pictogrammes de couleur permettent d'assembler la totalité de la structure. La toile en polyester 270g/m<sup>2</sup> traitée anti-feu B1 est imprimée en sublimation numérique haute définition et se monte ensuite comme une housse (chaussette). L'impression recto-verso est systématique. L'ensemble est livré dans son sac de transport. Structure disponible sur stock , impression réalisée après validation de la commande.

**«UNE ARCHE D'INTÉRIEUR QUI SUBLIME  
L'ENTRÉE ET VALORISE L'IMAGE DE MARQUE.»**




Sac de transport fourni



Norme anti-feu B1



Carton individuel



**Dimensions** (poids avec impression)

**STRETCH GATE**

347 (L) x 245 (H) x 97 (l) cm  
12.9 Kg

**Conditionnement** (poids hors impression)

1 pièce / carton  
90 x 30 x 25 cm  
0.07 CBM / 9.2 Kg



**Structure**

Structure tubulaire en aluminium Ø 30 mm / 0.25 mm.

**Délais**

De 1 à 19 pcs : **5 jours**  
à partir de 20 pcs : **14 jours**

**Impression**

Toile Polyester 270 gr/m<sup>2</sup>  
traitement anti-feu B1.

**Commande minimum**

1 pièce

**Utilisation**

Intérieure

**Sac de transport**



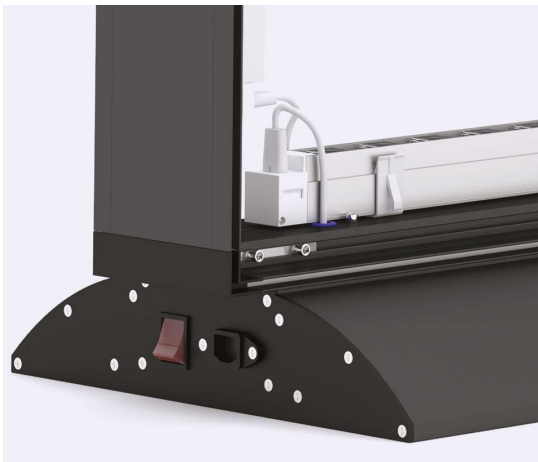
## STANDS &amp; TOTEMS

**BLACKFRAME 100 & 200**

Enseignes lumineuses 100 x 200 cm & 200 x 200 cm


Ces stands sédentaires sont conçus pour décorer l'accueil d'une entreprise avec un support emblématique, solide et élégant. Les LEDs intérieures sont livrées avec la structure. Elles permettent de capter le regard. Comme pour les SEG, il est vivement recommandé de concevoir son visuel avec un fond foncé et le logo principal en réserve afin de profiter du rétro-éclairage permanent. L'impression est réalisée sur une matière polyester 190g/m<sup>2</sup> diffusante au recto et au verso, l'arrière du stand devant être couvert pour donner une lumière homogène. La structure est livrée dans un caisson de transport à roulettes, lui-même livré sur palette. Le branchement électrique se fait sur une prise 220V classique. La structure se monte et se démonte en une quinzaine de minutes.

**«UNE ENSEIGNE QUALITATIVE CONÇUE  
POUR TRÔNER DANS LES HALLS D'ENTRÉE.»**



Sac de transport fourni





**Dimensions** (poids avec impression)

<b>BLACKFRAME 100</b> 102 (L) x 209 (H) x 41 (l) cm 30 Kg	<b>BLACKFRAME 200</b> 202 (L) x 209 (H) x 41 (l) cm 48 Kg
---	---

**Conditionnement** (poids hors impression)

1 pièce / carton 118 x 44 x 42 cm 0.22 CBM / 37 Kg	1 pièce / 2 cartons 118 x 44 x 42 cm 0.22 CBM / 62 Kg
--	---

**Structure**

Structure en aluminium noir et PVC.

**Impression**

Toile Polyester 190 gr/m<sup>2</sup> diffusante, traitement anti-feu B1.

**Utilisation**

Intérieure

**Sac de transport**



**Délais**

De 1 à 19 pcs : **10 jours**  
à partir de 20 pcs : **21 jours**

**Commande minimum**

1 pièce



## STANDS &amp; TOTEMS

**SILVERFRAME 085 & 100****NEW  
2020**

Box lumineuse en aluminium 85 x 200 cm &amp; 100 x 200 cm

Enseignes lumineuses aussi appelées lightbox. Ces stands lumineux sont composés d'un châssis en aluminium d'épaisseur 8cm agrémenté de deux bandeaux de LED sur la hauteur, le tout reposant sur deux pieds larges pour garantir la stabilité. L'impression est réalisée en sublimation numérique sur une toile diffusante 190g/m<sup>2</sup> au recto-verso (recommandé) ou recto avec verso noir. Fixation des toiles par bande de silicone sur le contour du tissu. Le montage se fait par glissement du silicone dans la rainure du profilé aluminium. Changement de visuel en moins de 1 minute. L'ensemble est livré dans un sac de transport avec carton individuel. Utilisation indoor exclusivement. Nécessite une prise électrique 220V.

« CETTE BOX LUMINEUSE EST SIMPLEMENT PRODIGIEUSE. »



Sac de transport fourni



**Dimensions** (poids avec impression)

**SILVERFRAME 085**

85 (L) x 198 (H) x 8 (l) cm  
12 Kg

**SILVERFRAME 100**

100 (L) x 198 (H) x 8 (l) cm  
12.2 Kg

**Conditionnement** (poids hors impression)

1 pièce / carton  
114 x 30.5 x 11 cm  
0.04 CBM / 11 Kg

1 pièce / carton  
114 x 30.5 x 11 cm  
0.04 CBM / 11 Kg

**Structure**

Structure en aluminium.

**Impression**

Toile Polyester 190 gr/m<sup>2</sup>  
diffusante, traitement  
anti-feu B1.

**Utilisation**

Intérieure

**Sac de transport**



**Délais**

De 1 à 19 pcs : **10 jours**  
à partir de 20 pcs : **21 jours**

**Commande minimum**

1 pièce







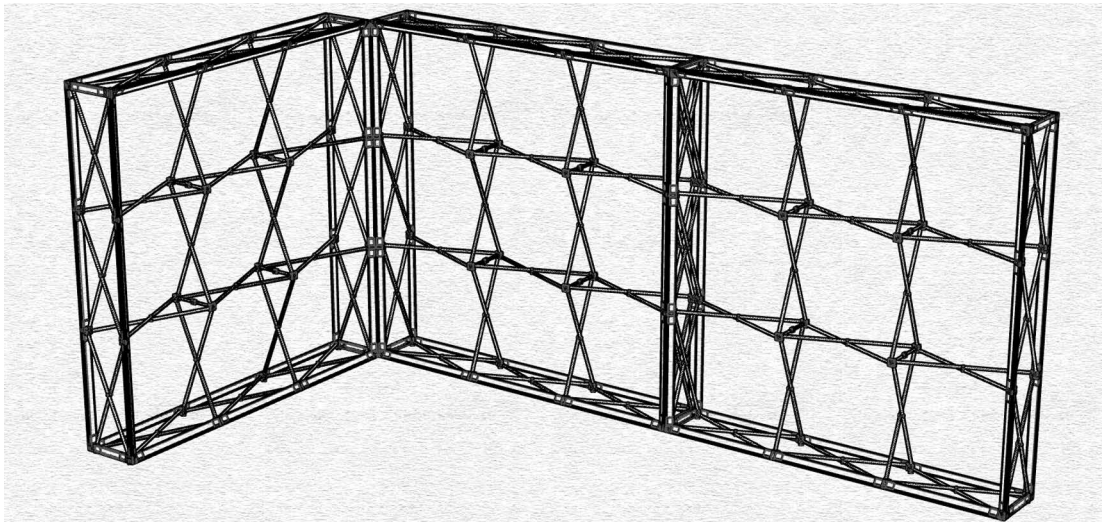
**SEG**

## Stand parapluie à toile tendue

Les stands SEG représentent la solution d'affichage lumineux grand format la plus transportable du marché. L'installation est facile car elle emprunte la technique connue du popup ou parapluie. La finition est meilleure que les stands à fixation par Velcro grâce aux joncs en silicone qui permettent une tension parfaite. En y ajoutant les accessoires nécessaires, la structure peut être habillée au verso également de sorte à présenter le support en milieu de stand et non seulement collée à un mur.



Les LED (en option) permettent le rétro-éclairage.



Possibilité de raccorder deux stands SEG en ligne droite ou en angle droit.  
Les éléments de raccordement sont livrés dans une malette (en option).



Sac de transport fourni



Norme anti-feu B1



### Dimensions

#### SEG 240

224 (L) x 224 (H) x 32 (l) cm  
11.2 Kg

#### SEG 300

300 (L) x 224 (H) x 35 (l) cm  
18.4 Kg

### Conditionnement

1 pièce / carton  
86 x 32 x 24 cm  
0.07 CBM / 12 Kg

1 pièce / carton  
92 x 47 x 32 cm  
0.14 CBM / 19 Kg

### Structure

Aluminium & PVC

### Impression

Toile PoToile Polyester 190  
gr/m<sup>2</sup> diffusante, traitement  
anti-feu B1.

### Utilisation

Intérieure

### Sac de transport



### Délais

De 1 à 19 pcs : **10 jours**  
à partir de 20 pcs : **21 jours**

### Commande minimum

1 pièce


**STD 226 & 426**

Stands parapluie velcro®

Stand parapluie droit avec retours aussi appelé photocal. La structure en aluminium se déploie en 2 secondes. Toile polyester fixée par des bandes velcro sur toute sa bordure. L'impression est réalisée en sublimation numérique haute définition. Sur le visuel ci-dessus, la partie droite a été retirée pour apercevoir la structure. L'ensemble est livré entièrement assemblé dans un sac de transport inclus. Trolley de transport à roulettes en option.

**«CE PHOTOCALL EST INDÉMODABLE ET C'EST LE PLUS  
RAPIDE À INSTALLER. EFFICACE DONC.»**

Disponible avec une structure noire.



Sac de transport fourni



Norme anti-feu B1



Carton individuel





**Dimensions** (poids avec impression)

**STD 226**

228 (L) x 228 (H) x 28 (l) cm  
9.2 Kg

**STD 426**

308 (L) x 228 (H) x 28 (l) cm  
11.7 Kg

**Conditionnement** (poids hors impression)

1 pièce / carton  
90 x 43 x 39 cm  
0.15 CBM / 10.2 Kg

1 pièce / carton  
90 x 43 x 39 cm  
0.15 CBM / 12.7 Kg

**Structure**

Structure parapluie en aluminium.  
Fixation de la toile par Velcro®.

**Impression**

Toile Polyester 270 gr/m<sup>2</sup>  
traitement anti-feu B1.

**Utilisation**

Intérieure

**Sac de transport**



**Délais**

De 1 à 19 pcs : **5 jours**  
à partir de 20 pcs : **14 jours**

**Commande minimum**

1 pièce


**CAPTAIR EASY**

Colonne à air captif

Colonne gonflable à air captif. Le produit est constitué d'une structure gonflable recouverte d'une toile polyester montée sur un plateau PVC en bas. Le montage s'effectue en 1 minute. Repliée, la colonne est facilement transportable puisque légère et peu encombrante. Gonflage : une valve est positionnée au centre du plateau inférieur pour le gonflage et le dégonflage. Le visuel est fabriqué dans une toile 100% polyester. La toile est imprimée en sublimation all-over et est montée avec des joints en silicone à l'extrémité pour fixer facilement la toile aux plateaux. Lestage possible pour utilisation en extérieur.



La toile est montée avec des joints en silicone à l'extrémité pour fixer facilement la toile aux plateaux.



Sac de transport



Pompe en option réf. : WA24



Sac de transport fourni





**Dimensions** (poids avec impression)

CAPTAIR EASY 44 S	CAPTAIR EASY 44 L	CAPTAIR EASY 60 S	CAPTAIR EASY 60 L	CAPTAIR EASY 60 XL
44 (Ø) x 105 (H) cm	44 (Ø) x 220 (H) cm	60 (Ø) x 105 (H) cm	60 (Ø) x 220 (H) cm	60 (Ø) x 300 (H) cm
5.8 Kg	5.5 Kg	8.8 Kg	7.1 Kg	7.9 Kg

**Conditionnement** (poids avec impression)

1pièce / carton	1pièce / carton	1pièce / carton	1pièce / carton	1pièce / carton
50 x 50 x 20 cm	50 x 50 x 20 cm	65 x 65 x 20 cm	65 x 65 x 20 cm	65 x 65 x 20 cm
0.05 CBM / 6.8 Kg	0.05 CBM / 6.5 Kg	0.08 CBM / 10.1 Kg	0.08 CBM / 8.4 Kg	0.08 CBM / 9.2 Kg

**Structure**

Structure gonflable en PVC.  
Plateaux en PVC rigide.

**Impression**

Toile Polyester Twill  
150 gr/m<sup>2</sup>.

**Utilisation**

Intérieure /  
Extérieure

**Sac de transport**



**Délais**

De 1 à 19 pcs : **5 jours**  
à partir de 20 pcs : **14 jours**

**Commande minimum**


1 pièce



## CAPTAIR AUTO


Colonne à air captif avec gonfleur intégré

Nouvelle colonne avec gonfleur intégré. Une pompe de gonflage et de dégonflage de 150 Watts est intégrée au plateau bas de la structure. La colonne est livrée entièrement montée : vous n'avez qu'à appuyer sur le bouton pour gonfler votre produit. Un branchement électrique est nécessaire pour le montage de la colonne. Une fois la colonne gonflée, le câble se range à l'intérieur de la structure et il n'est plus nécessaire d'avoir une source de courant. Le visuel est imprimé en sublimation sur une toile polyester en allover et est monté à son extrémité avec un joint en silicone pour fixer la toile au plateau inférieur. Utilisation intérieure exclusivement.



Sac de transport fourni

IMPRIMÉ EN  
**FRANCE**



**Dimensions** (poids avec impression)

CAPTAIR AUTO 44 L	CAPTAIR AUTO 60 L	CAPTAIR AUTO 60 XL
44 (Ø) x 220 (H) cm	60 (Ø) x 220 (H) cm	60 (Ø) x 300 (H) cm
6.5 Kg	8.1 Kg	8.9 Kg

**Conditionnement** (poids avec impression)

1 pièce / carton	1 pièce / carton	1 pièce / carton
50 x 50 x 20 cm	65 x 65 x 20 cm	65 x 65 x 20 cm
0.05 CBM / 7.5 Kg	0.08 CBM / 9.4 Kg	0.08 CBM / 10.2 Kg

**Structure**

Structure gonflable en PVC.  
Plateaux en PVC rigide.

**Impression**

Toile Polyester Twill  
150 gr/m<sup>2</sup>.

**Utilisation**

Intérieure

**Sac de transport**



**Délais**

De 1 à 19 pcs : **5 jours**  
à partir de 20 pcs : **14 jours**

**Commande minimum**

1 pièce

## CAPTAIR ACE

Comptoir gonflable premium


Cette colonne haut de gamme est bluffante. Elle est constituée d'un tube gonflable en PVC habillé d'une toile polyester et de plateaux en medium noir. La toile est imprimée en sublimation numérique all-over. L'ensemble est lié par deux zips en haut et en bas. La colonne se gonfle par une valve située en bas au centre. Le produit est livré entièrement assemblé : il ne reste plus qu'à gonfler la colonne. Cette colonne ne nécessite pas d'alimentation électrique continue. Ce produit se transporte dans son sac (inclus). Le gonfleur électrique 400 W WA26 convient parfaitement.



Plateaux en medium noir



Valve de gonflage sous le plateau inférieur



Sac de transport



Pompe en option réf. : WA26



Sac de transport fourni





**Dimensions** (poids avec impression)

CAPTAIR ACE XXS	CAPTAIR ACE XS
50 (Ø) x 54 (H) cm	50 (Ø) x 104 (H) cm
7.4 Kg	7.9 Kg

**Conditionnement** (poids avec impression)

1 pièce / carton	1 pièce / carton
55 x 55 x 13 cm	55 x 55 x 13 cm
0.04 CBM / 8.4 Kg	0.04 CBM / 8.9 Kg

**Structure**

Structure gonflable en PVC.  
Plateaux en medium noir.  
Fixation de l'impression par zip.

**Impression**

Toile Polyester Twill  
150 gr/m<sup>2</sup>.

**Utilisation**

Intérieure

**Sac de transport**



**Délais**

De 1 à 19 pcs : **5 jours**  
à partir de 20 pcs : **14 jours**

**Commande minimum**

1 pièce

## CAPTAIR

Colonne à air captif

La colonne est constituée d'une structure en PVC gonflable habillée par une toile imprimée en sublimation numérique all-over. L'ensemble est lié à un socle lestable pour une utilisation en intérieur et en extérieur. La colonne se gonfle par une valve en 50 secondes. Au centre du tube, un fourreau permet d'insérer un bandeau de LED pour en faire une colonne lumineuse. Le produit est livré entièrement assemblé : il ne reste plus qu'à gonfler la colonne. Cette colonne ne nécessite pas d'alimentation électrique continue. Peu encombrant et léger, ce produit est facilement transportable dans son sac (en option). Gonfleur électrique 150 W ou pompe manuelle en option.

**« SANS DOUTE, LA COLONNE LA PLUS MODULABLE DU MARCHÉ. LUMIÈRE, LESTAGE, TAILLE TOUTY EST. »**



Sac de transport



Bande Velcro® lestable

Utilisation intérieure / extérieure.



Plaque acier 3 Kg

Utilisation intérieure / extérieure.  
Plaque acier inoxydable noir.

### Les pompes de gonflage



manuelle



⚡ 150 W / 220 V



⚡ 400 W / 220 V



Guirlande à LED

⚡ 60 Watts



Sac de transport en option



**Dimensions** (poids avec impression)

CAPTAIR 45 S	CAPTAIR 45 L	CAPTAIR 45 XL	CAPTAIR 72 L	CAPTAIR 72 XL
45 (Ø) x 120 (H) cm	45 (Ø) x 220 (H) cm	45 (Ø) x 280 (H) cm	72 (Ø) x 220 (H) cm	72 (Ø) x 280 (H) cm
3.1 Kg	4.3 Kg	5 Kg	9.6 Kg	11.9 Kg

**Conditionnement** (poids avec impression)

1 pièce / carton	1 pièce / carton	1 pièce / carton	1 pièce / carton	1 pièce / carton
50 x 50 x 20 cm	50 x 50 x 20 cm	50 x 50 x 20 cm	75 x 75 x 20 cm	75 x 75 x 20 cm
0.05 CBM / 3.8 Kg	0.05 CBM / 5 Kg	0.05 CBM / 5.7 Kg	0.11 CBM / 10.3 Kg	0.11 CBM / 12.6 Kg

**Structure**

Structure gonflable en PVC.

**Impression**

Toile Polyester Twill  
150 gr/m<sup>2</sup>.

**Utilisation**

Intérieure /  
Extérieure

**Sac de transport**



**Délais**

De 1 à 19 pcs : **5 jours**  
à partir de 20 pcs : **14 jours**

**Commande minimum**

1 pièce



## AIR TOTEM

Colonne à air pulsé

Contrairement au CAPTAIR, cette colonne nécessite une alimentation électrique continue. Cette colonne est composée d'une base soufflante en 220 V sur laquelle est montée par velcro une toile polyester traitée anti-feu norme B1 et imprimée en sublimation numérique. La colonne prend forme en 50 secondes. Des spots à LED situés dans la base soufflante rétro-éclairent la colonne. La colonne est livrée est dans son sac de transport (inclus).

**« AGRÉABLEMENT SURPRIS ! J'AVAIS L'HABITUDE  
DES COLONNES A AIR CAPTIF. LE AIR TOTEM CAPTE L'ATTENTION  
GRACE AUX LEDS ET AU RONNEMENT DU MOTEUR. »**



Sac de transport en option



**Dimensions** (poids avec impression)

AIR TOTEM 45S	AIR TOTEM 45M	AIR TOTEM 72M	AIR TOTEM 72L
45 (Ø) x 200 (H) cm 3 Kg	45 (Ø) x 280 (H) cm 3.2 Kg	72 (Ø) x 280 (H) cm 5.5 Kg	72 (Ø) x 380 (H) cm 5.7 Kg

**Conditionnement** (poids avec impression)

1 pièce / carton 50 x 50 x 20 cm 0.05 CBM / 4.3 Kg	1 pièce / carton 50 x 50 x 20 cm 0.05 CBM / 4.5 Kg	1 pièce / carton 75 x 75 x 20 cm 0.11 CBM / 5.8 Kg	1 pièce / carton 75 x 75 x 20 cm 0.11 CBM / 7 Kg
--	--	--	--

**Structure**

Base soufflante 220V.  
Fixation de la toile par Velcro®.

**Impression**

Toile Polyester  
enduction PU.

**Utilisation**

Intérieure

**Sac de transport**



**Délai**

De 1 à 19 pcs : **5 jours**  
à partir de 20 pcs : **14 jours**

**Commande minimum**

1 pièce

**TABLEAU RÉCAPITULATIF ET COMPARATIF DE NOS TOTEMS GONFLABLES.****CAPTAIR EASY**

page 70

**CAPTAIR AUTO**

page 72

**CAPTAIR ACE**

page 74

**CAPTAIR**

page 76

**AIR TOTEM**

page 78

**Description**

Colonne gonflable à air captif.

Colonne gonflable à air captif avec gonfleur intégré.

Colonne gonflable à air captif haut de gamme.

Colonne gonflable à air captif hyper modulable..

Colonne gonflable à air pulsé.

**Dimensions et poids (base + tube + impression)**

**CAPTAIR EASY 44 S**  
44 (Ø) x 105 (H) cm  
5.8 Kg

**CAPTAIR AUTO 44 L**  
44 (Ø) x 220 (H) cm  
6.5 Kg

**CAPTAIR ACE XXS**  
50 (Ø) x 54 (H) cm  
7.4 Kg

**CAPTAIR 45 S**  
45 (Ø) x 120 (H) cm  
3.1 Kg

**AIR TOTEM 45S**  
45 (Ø) x 200 (H) cm  
3 Kg

**CAPTAIR EASY 44 L**  
44 (Ø) x 220 (H) cm  
5.5 Kg

**CAPTAIR AUTO 60 L**  
60 (Ø) x 220 (H) cm  
8.1 Kg

**CAPTAIR ACE XS**  
50 (Ø) x 104 (H) cm  
7.9 Kg

**CAPTAIR 45 L**  
45 (Ø) x 220 (H) cm  
4.3 Kg

**AIR TOTEM 45M**  
45 (Ø) x 280 (H) cm  
3.2 Kg

**CAPTAIR EASY 60 S**  
60 (Ø) x 105 (H) cm  
8.8 Kg

**CAPTAIR AUTO 60 XL**  
60 (Ø) x 300 (H) cm  
8.9 Kg

**CAPTAIR 45 XL**  
45 (Ø) x 280 (H) cm  
5 Kg

**AIR TOTEM 72M**  
72 (Ø) x 280 (H) cm  
5.5 Kg

**CAPTAIR EASY 60 L**  
60 (Ø) x 220 (H) cm  
7.1 Kg

**CAPTAIR 72 L**  
72 (Ø) x 220 (H) cm  
9.6 Kg

**AIR TOTEM 72L**  
72 (Ø) x 380 (H) cm  
5.7 Kg

**CAPTAIR EASY 60 XL**  
60 (Ø) x 300 (H) cm  
7.9 Kg

**CAPTAIR 72 XL**  
72 (Ø) x 280 (H) cm  
11.9 Kg

**Sac de transport**

en option



en option

**Impression**Toile Polyester Twill  
150 gr/m<sup>2</sup>.Toile Polyester Twill  
150 gr/m<sup>2</sup>.Toile Polyester Twill  
150 gr/m<sup>2</sup>.Toile Polyester Twill  
150 gr/m<sup>2</sup>.Toile Polyester Twill  
150 gr/m<sup>2</sup>.



CAPTAIR EASY	CAPTAIR AUTO	CAPTAIR ACE	CAPTAIR	AIR TOTEM
<b>Temps de gonflage</b> (avec pompe électrique 400W sur référence 220 cm)				
1 minute	55 secondes	35 secondes	2 minute	50 secondes
<b>Pompe de gonflage</b>				
En option 150/400W	Intégré 150W	En option 400W	En option 150/400W	Intégré
<b>Matière tube</b>				
PVC 0.5 mm / 1 PSI	PVC 0.5 mm / 0.8 PSI	PVC 0.5 mm / 1 PSI	PVC 0.5 mm / 0.8 PSI	✗
<b>Utilisation</b>				
Intérieure / extérieure	Intérieure	Intérieure	Intérieure / extérieure	Intérieure
<b>Éclairage</b>				
✗	En option - guirlande 60W	✗	En option - guirlande 60W	Intégré 4/6W

### Délais

De 1 à 19 pcs : 5 jours  
à partir de 20 pcs : 14 jours

### Commande minimum

1 pièce



## STANDS &amp; TOTEMS

**SQUAIR & TRIANGULAIR**

## Totems gonflables

Ces structures gonflables rectangulaires ou triangulaires sont habillées d'une toile en polyester imprimée en sublimation numérique allover. La structure peut être installée à l'horizontale ou à la verticale. Le produit est assemblé avant la livraison. Il ne reste qu'à gonfler à l'aide d'une pompe manuelle. Ces structures peuvent également servir de réserve grâce à leur ouverture par zip sur le côté. Trolley de transport en option.



Norme anti-feu B1

**MUR D'IMAGES GONFLABLE**

## STANDS &amp; TOTEMS

**AIR STAND**

## Mur d'images gonflable

Ce mur d'image aussi appelé photocall se distingue par sa structure gonflable. D'une longueur totale de 3m, il se démarque par ses 2 retours de 50cm. L'angle ouvert à 120° donne un effet plus accueillant que les autres stands. La housse 100% polyester imprimée en sublimation est réalisée en haute définition. L'ensemble est livré déjà assemblé : le montage se fait donc en 1 minute à l'aide d'une pompe manuelle ou d'un gonfleur 400 W. Une impression recto/verso est possible sur ce produit. Un trolley à roulettes est en option pour un transport plus facile.



Norme anti-feu B1



**Dimensions** (poids avec impression)

SQUAIR L	SQUAIR XL	TRIANGULAIR XL	AIR STAND
100 (L) x 220 (H) x 100 (l) cm 11.8 Kg	120 (L) x 300 (H) x 120 (l) cm 13.6 Kg	120 (L) x 300 (H) x 120 (l) cm 8.6 Kg	240 (L) x 220 (H) x 50 (l) cm 15 Kg

**Conditionnement** (poids avec impression)

1 pcs / carton 60 x 60 x 40 cm 0.14 CBM / 13.1 Kg	1 pcs / carton 60 x 60 x 40 cm 0.14 CBM / 14.9 Kg	1 pcs / carton 60 x 60 x 40 cm 0.14 CBM / 9.9 Kg	1 pcs / carton 60 x 60 x 40 cm 0.14 CBM / 16.3 Kg
---	---	--	---

**Structure**

Armature gonflable tubulaire blanche de 8cm de diamètre.

**Impression**

Toile Polyester 270 gr/m<sup>2</sup> traitement anti-feu B1.

**Utilisation**

Intérieure

**Sac de transport**

×

**Délais**

De 1 à 19 pcs : **5 jours**  
à partir de 20 pcs : **14 jours**

**Commande minimum**

1 pièce



## STANDS &amp; TOTEMS


**AEROBAR 060**

Comptoir d'accueil noir

Cette structure en tubes aluminium est habillée d'une housse polyester imprimée en sublimation numérique haute définition. Le produit est livré non assemblé. L'installation est simple grâce aux gaines silicones situées sur les contours inférieur et supérieur de la housse afin de la lier aux plateaux en bois noir. La structure est livrée dans son sac de transport matelassé en polyester Oxford (inclus).

**BLACK  
AERO**

**« NATURELLEMENT, LE COMPTOIR LE PLUS ADAPTÉ  
QUAND LE FOND DE STAND EST UN AEROSTAND. »**



Sac de transport fourni



Norme anti-feu B1



**Dimensions** (poids avec impression)

**AEROBAR 060**

60 (L) x 100 (H) x 40 (l) cm

9.4 Kg

**Conditionnement** (poids hors impression)

1 pièce / carton

65 x 11 x 45 cm

0.03 CBM / 10 Kg

**Structure**

Structure tubulaire aluminium.  
Plateaux en bois noir.

**Impression**

Toile Polyester Spandex  
260g/m<sup>2</sup>

**Utilisation**

Intérieure

**Sac de transport**



**Délais**

De 1 à 19 pcs : **10 jours**  
à partir de 20 pcs : **14 jours**

**Commande minimum**

1 pièce


**BAR EASY**

Comptoir d'accueil automatique

**NEW  
2020**

Comptoir d'accueil automatique oval de dimensions 60 (L) x 30,5 (l) x 100 (h) cm ou rectangulaire de dimensions 80 (L) x 48 (l) x 1 00 (h) cm. Les plateaux sont montés sur verrins hydrauliques. L'installation est réalisée en moins de 10 secondes. Le visuel imprimé sur tissu polyester 260g/m<sup>2</sup> est prémonté de sorte à faciliter l'installation. L'ensemble est livré dans une coque de transport thermoformée. La conception de cette structure est brevetée avec 5 ans de garantie.

**« S'INSTALLE AUTOMATIQUEMENT À PARTIR D'UNE SEULE  
TOUCHE EN MOINS DE 10 SECONDES, AVEC DEUX FORMES AU CHOIX »**



Sac de transport fourni



Norme anti-feu B1





**Dimensions** (poids avec impression)

**BAREASY-O**

60 (L) x 30.5 (l) x 100 (h) cm  
10.5 Kg

**BAREASY-R**

80 (L) x 48 (l) x 100 (h) cm  
12 Kg

**Conditionnement** (poids hors impression)

1 pièce / carton  
74 x 46 x 14 cm  
0.05 CBM / 10.5 Kg

1 pièce / carton  
87 x 57 x 17 cm  
0.08 CBM / 12 Kg

**Structure**

Structure aluminium montée sur  
verrins hydrauliques.

**Impression**

Maille polyester spandex  
260g/m<sup>2</sup> traitée anti-feu B1

**Utilisation**

Intérieure

**Sac de transport**



**Délai**

10 jours

**Commande minimum**

1 pièce

## STANDS &amp; TOTEMS

**BAR VELCRO**

Comptoir d'accueil pop up



Facile à installer et démonter, cette structure en aluminium est composée de tubes carrés de diamètre 12mm et se déploie en mode parapluie. La tablette supérieure est arrondie sur la face avant. Elle se plie en son milieu pour se ranger dans le sac de transport. Une tablette intérieure est dans la même finition. Le visuel en polyester sublimé est fixé par un velcro de 5cm sur le contour. Pour démonter la structure, il faut détacher le visuel des contours extérieurs et intérieurs puis replier simplement la structure.

**«LA MISE EN PLACE EST RAPIDE, ÇA VA PARFAITEMENT  
AVEC MON POPUP VELCRO EN FOND DE STAND.»**



Sac de transport fourni



Norme anti-feu B1



**Dimensions** (poids avec impression)

**BAR VELCRO**

96 (L) x 92 (H) x 41 (l) cm

9.8 Kg

**Conditionnement** (poids hors impression)

1 pièce / carton

100 x 29 x 21 cm

0.06 CBM / 9.4 Kg

**Structure**

Comptoir parapluie en aluminium.  
Fixation de la toile par Velcro®.

**Impression**

Toile Polyester 270 gr/m<sup>2</sup>  
traitement anti-feu B1.

**Utilisation**

Intérieure

**Sac de transport**



**Délais**

De 1 à 19 pcs : **5 jours**  
à partir de 20 pcs : **14 jours**

**Commande minimum**

1 pièce



**BAR BACOTA**

Comptoir d'accueil



Comptoir d'accueil avec deux plateaux en haut et en bas. Structure en cannelure PVC. Visuel en PET fixé sur la structure par deux bandes Velcro. 2 sacs de transports inclus. En option : étagère centrale.

**« LE COMPTOIR LE PLUS ROBUSTE ET  
LE PLUS DURABLE SANS AUCUN DOUTE. »**



2 sacs de transport en  
Oxford 300D inclus.



Plateaux mélaminés avec Velcro®  
pour fixer la cannelure PVC.



Structure avec cannelure PVC.



Éléments pour étagère  
centrale (en option).



Sac de transport fourni



**Dimensions** (poids avec impression)

**BAR BACOTA**

90 (L) x 94 (H) x 45 (l) cm

13 Kg

**Conditionnement** (poids hors impression)

1 pièce / 2 cartons

94 x 50 x 41 cm

0.19 CBM / 13.7 Kg

**Structure**

Plateaux en mélaminés,  
Structure en cannelure PVC.  
Fixation du visuel par Velcro®.

**Impression**

PET

**Utilisation**

Intérieure

**Sac de transport**



**Délais**

De 1 à 19 pcs : **5 jours**  
à partir de 20 pcs : **14 jours**

**Commande minimum**

1 pièce

**MAGNETIC FRAMES****NEW  
2020**

Stands auto-portants en aluminium

Structure métallique avec grand pied central. Le cadre aluminium est dissociable du pied pour faciliter le transport. Visuel en bâche PVC 440g/m<sup>2</sup> avec traitement anti-feu norme B1, fixation du visuel recto ou recto-verso par bandes magnétiques. 3 tailles disponibles : 40x160cm, 60x180cm ou 80x200cm.



Sac de transport fourni

**Dimensions**

**MAGFRAME 40**  
40 (L) x 160 (H) cm  
7.5 Kg

**MAGFRAME 60**  
60 (L) x 180 (H) cm  
10.5 Kg

**MAGFRAME 80**  
80 (L) x 200 (H) cm  
12.5 Kg

**Conditionnement**

1 pcs / carton  
103 x 30 x 10 cm  
0.03 CBM / 7.5 Kg

1 pcs / carton  
103 x 30 x 10 cm  
0.03 CBM / 10.5 Kg

1 pcs / carton  
83 x 30 x 10 cm  
0.02 CBM / 12.5 Kg

**Délai**

72 h

**Commande minimum**

1 pièce

**Structure**

Structure en aluminium

**Utilisation**

Intérieure

**Sac de transport**



## POSTER STAND

**NEW  
2020**

Présentoir A4

Présentoir autoportant en aluminium anodisé élégant et durable. Convenable pour des affiches au format A4. L'épaisseur de l'affiche ne doit pas être supérieure à 0,5mm. Peut être utilisé en mode paysage ou portrait.

### Dimensions

**POSTER STAND**  
85 (L) x 200 (H) cm  
5.0 Kg

### Conditionnement

4 pcs / carton  
94 x 46 x 23 cm  
0.12 CBM / 19.4 Kg

### Structure

Structure en aluminium

### Utilisation

Intérieure

### Sac de transport



### Délai

72 h

### Commande minimum

1 pièce



Sac de transport fourni



## PORTE DOC 100

Porte-document

Porte-document design en aluminium. Format A4. Stockage dans sa caisse de transport..Structure disponible sur stock dans notre entrepôt parisien.

### Dimensions

#### PORTE DOC 100

36 (L) x 140 (H) x 28 (l) cm  
7.3 Kg

### Conditionnement

1 pcs / carton  
38 x 21 x 28 cm / 0.02 CBM  
10.3 kg

### Structure

Aluminium & verre

### Utilisation

Intérieure

### Sac de transport



### Délai

72 h

### Commande minimum


1 pièce



Carton individuel



Sac de transport fourni



## PORTE DOC S4

Support de documentation en tissu

Un design très compact qui se roule dans un petit sac pour une portabilité ultime. Accueille des documents au format A4. L'installation est facile et prend moins de 30 secondes. Livraison dans son sac de transport.

### Dimensions

**PORTE DOC S4**  
24 (L) x 144 (H) cm  
7.0 Kg

### Conditionnement

4 pcs / carton  
70 x 10 x 8 cm  
0.01 CBM / 1.2 Kg

### Structure

Structure en aluminium

### Utilisation

Intérieure

### Sac de transport



### Délai

72 h

### Commande minimum

1 pièce




Sac de transport fourni





## Un outil de communication nomade inépuisable !

**Des X et des enrouleurs, ce n'est pas demain que nous n'en aurons plus besoin. Ils sont faciles à déployer et très économiques, ils conviennent pour les opérations rapides, et n'ont pas peur du transport. Avec 7 modèles d'enrouleurs et 3 de supports en X, vous aurez le choix du prix avec des entrées de gamme performantes et du haut de gamme qualitatif et élégant.**



# LES KAKEMONOS

Roll-ups, totems, ils sont également remarquables sur les salons, foires et autres événements d'entreprise. Ils ont l'avantage d'être une signalétique simple mais efficace, à moindre coût.

## ENROULEURS &amp; KAKÉMONOS

**ROLLACE**

Roll up aluminium



Structure en aluminium. Mât en métal finition aluminium avec renfort. Affiche en bâche PVC 440 gr/m<sup>2</sup> B1 norme anti-feu européenne. Fixation de l'affiche par double face et par clip pour changement d'affiche rapide. Embouts ABS noirs. Pieds interchangeables : l'enrouleur est livré d'office avec un seul pied mais un deuxième pied peut être ajouté en option pour une meilleure stabilité. 6 pièces / carton, cartons individuels. Sac de transport en Oxford 300D matelassé et renforcé aux extrémités inclus.

**« J'AVAIS 300 ROLL UPS À DISPATCHER SUR 50 DESTINATIONS.  
EN 12 JOURS, MON CLIENT ÉTAIT LIVRÉ D'UN ROLLUP EFFICACE  
AVEC UNE IMPRESSION DE QUALITÉ ! »**



Sac de transport fourni



Norme anti-feu B1



Carton individuel





**Dimensions** (poids avec impression)

ROLLACE 060	ROLLACE 080	ROLLACE 085	ROLLACE 100
60 (L) x 160 (H) cm	80 (L) x 200 (H) cm	85 (L) x 200 (H) cm	100 (L) x 200 (H) cm
2.2 Kg	2.7 Kg	2.8 Kg	3.1 Kg

**Conditionnement** (poids hors impression)

6 pcs / carton	6 pcs / carton	6 pcs / carton	6 pcs / carton
68 x 32 x 23 cm	87 x 32 x 22 cm	91 x 32 x 23 cm	109 x 23,5 x 32 cm
0.05 CBM / 10.8 Kg	0.06 CBM / 12.8 Kg	0.07 CBM / 13.5 Kg	0.08 CBM / 15.3 Kg

**Structure**

Structure en aluminium. Mât en métal finition aluminium avec renfort.

**Impression**

Bâche PVC 440 gr/m<sup>2</sup> avec traitement anti-feu B1 norme EU

**Utilisation**

Intérieure

**Sac de transport**



**Délais**

Express : **48 H**  
Classique : **5 jours**

**Commande minimum**

1 pièce

## ROLLUX

Roll up aluminium luxe

Structure en aluminium. Mât en métal finition aluminium avec renfort. Affiche en bâche PVC 440 gr/m<sup>2</sup> B1 norme anti-feu européenne. Fixation de l'affiche par double face et par clip pour changement d'affiche rapide. Embouts ABS gris. L'enrouleur est livré d'office avec deux pieds. 6 pièces / carton, cartons individuels. Sac de transport en Oxford 300D matelassé et renforcé aux extrémités inclus.

**« La plaque de renfort en métal est une bonne idée,  
le produit reste vraiment stable »**



Sac de transport fourni



Norme anti-feu B1



Carton individuel



**Dimensions** (poids avec impression)

ROLLUX 060	ROLLUX 080	ROLLUX 085	ROLLUX 100	ROLLUX 150
60 (L) x 160 (H) cm	80 (L) x 200 (H) cm	85 (L) x 200 (H) cm	100 (L) x 200 (H) cm	150 (L) x 200 (H) cm
2.2 Kg	2.7 Kg	2.8 Kg	3.1 Kg	3.5 Kg

**Conditionnement** (poids hors impression)

6 pcs / carton	6 pcs / carton	6 pcs / carton	6 pcs / carton	6 pcs / carton
65 x 34 x 24 cm	85 x 34 x 24 cm	90 x 34 x 24 cm	105 x 34 x 24 cm	155 x 34 x 24 cm
0.05 CBM / 14.6 Kg	0.07 CBM / 15.7 Kg	0.07 CBM / 17.4 Kg	0.08 CBM / 22.4 Kg	1.12 CBM / 31.7 Kg

**Structure**

Structure en aluminium renforcée d'une plaque métal.

**Impression**

Bâche PVC 440 gr/m<sup>2</sup> avec traitement anti-feu B1 norme EU

**Utilisation**

Intérieure

**Sac de transport**



**Délais**

Express : **48 H**  
Classique : **5 jours**

**Commande minimum**

1 pièce

## ENROULEURS &amp; KAKÉMONOS

**ROLLHQ**

Roll up luxe en aluminium noir

Structure en aluminium noir forme triangulaire renforcée d'une plaque métal pour une meilleur stabilité. Un grand pied central. Fixation du mât renforcée. Affiche bâche PVC 440 gr/m<sup>2</sup> norme B1. Sac de transport en oxford 300D avec protection intérieure, ouverture par zip sur la grande longueur.

« **LE PLUS ÉLÉGANT DES ROLLUPS NOMADES.** »

**Dimensions** (poids avec impression)

<b>ROLLHQ 080</b>	<b>ROLLHQ 100</b>
80 (L) x 200 (H) cm	100 (L) x 200 (H) cm
2.4 Kg	2.6 Kg

**Conditionnement** (poids hors impression)

6 pcs / carton	6 pcs / carton
68 x 32 x 23 cm	68 x 32 x 23 cm
0.05 CBM / 10.8 Kg	0.05 CBM / 10.8 Kg

**Structure**

Structure en aluminium noir renforcée d'une plaque métal.

**Impression**

Bâche PVC 440 gr/m<sup>2</sup> avec traitement anti-feu B1 norme EU

**Utilisation**


Intérieure

**Sac de transport****Délais**

Express : 48 H  
Classique : 5 jours

**Commande minimum**

1 pièce



Carton individuel



Sac de transport fourni



Norme anti-feu B1

IMPRIMÉ EN  
**FRANCE**



## ROLLTWIN

Roll up aluminium recto-verso

Enrouleur en aluminium double-face. Les deux affiches sont montées sur leur propre système d'enroulement. Une seule tige en aluminium les maintient en haut. Un renfort métallique sous le corps assure la rigidité de l'ensemble. Le sac de transport matelassé est en polyester. 1 colis individuel contient 2 pièces.

**« JE CHERCHAIS UNE STRUCTURE RECTO-VERSO  
FACILE À TRANSPORTER. LE ROLLTWIN EST PARFAIT. »**

### Dimensions (poids avec impression)

ROLLTWIN 085	ROLLTWIN 100
85 (L) x 200 (H) cm	100 (L) x 200 (H) cm
5.0 Kg	5.8 Kg

### Conditionnement (poids hors impression)

4 pcs / carton	4 pcs / carton
94 x 46 x 23 cm	109 x 46 x 23 cm
0.12 CBM / 19.4 Kg	0.12 CBM / 22.8 Kg

### Structure

Structure en aluminium noir renforcée.

### Impression

Bâche PVC 440 gr/m<sup>2</sup> avec traitement anti-feu B1 norme EU

### Utilisation

Intérieure

### Sac de transport



### Délais

Express : 48 H  
Classique : 5 jours

### Commande minimum

1 pièce



Carton individuel



Norme anti-feu B1



Sac de transport fourni

IMPRIMÉ EN  
**FRANCE**



## ROLLSPACE

Roll up aluminium premium

Avec son revêtement noir mat, son pourtour aluminium et sa courbe futuriste, le ROLLSPACE envoie un vent de fraîcheur sur des rollups victimes de leur succès. Tout fonctionne comme un rollup classique : le montage de l'affiche, la fixation de la baguette. La seule différence est que vous ferez sensation en le sortant de son sac de transport (inclus) renforcé avec de des renforts en EVA. Moins de risques donc pendant le transport. L'affiche est elle réalisée en bâche PVC 440g/m<sup>2</sup> avec traitement anti-feu norme européenne B1. Pas de pied rétractable mais le poids et l'envergure de la structure garantissent sa stabilité. Carton individuel inclus.

**« BEAUCOUP PLUS DESIGN QU'UN ENROULEUR CLASSIQUE,  
IL S'INSTALLE SANS AVOIR À UTILISER LA FORCE ! »**



Sac de transport fourni



Norme anti-feu B1



Carton individuel



**Dimensions** (poids avec impression)

**ROLLSPACE 085**

85 (L) x 200 (H) x 19 (l) cm  
14 Kg

**Conditionnement** (poids hors impression)

4 pcs / carton  
106 x 30 x 47 cm  
0.15 CBM / 7 Kg

**Structure**

Structure en aluminium.

**Impression**

Bâche PVC 440 gr/m<sup>2</sup> avec traitement anti-feu B1 norme EU

**Utilisation**

Intérieure

**Sac de transport**



**Délais**

Express : **48 H**  
Classique : **5 jours**

**Commande minimum**

1 pièce

## ROLLTECH

Roll up aluminium premium

Avec ses allures de téléphone californien, ce rollup est davantage remarquable que le **ROLLSPACE** grâce à son revêtement noir brillant. Son poids et son envergure garantissent une excellente stabilité. Le mât télescopique est lui aussi travaillé pour faire de ce rollup une structure qualitative avec un fonctionnement très classique. Le sac de transport renforcé assure la protection durant l'expédition et permet la réutilisation en tout lieu en tout temps.

**« ASSEZ DES STRUCTURES VUES ET REVUES !  
JE VEUX FAIRE UNE IMPRESSION AVEC UNE  
STRUCTURE DURABLE ET ÉLÉGANTE. »**



Sac de transport fourni



Norme anti-feu B1



Carton individuel





**Dimensions** (poids avec impression)

**ROLLTECH 085**

85 (L) x 200 (H) x 25 (l) cm  
14 Kg

**Conditionnement** (poids hors impression)

4 pcs / carton  
106 x 30 x 47 cm  
0.15 CBM / 30 Kg

**Structure**

Structure en aluminium et  
plastique noir brillant.  
Tige télescopique.

**Délais**

Express : **48 H**  
Classique : **5 jours**

**Impression**

Bâche PVC 440 gr/m<sup>2</sup> avec  
traitement anti-feu B1 norme  
EU

**Commande minimum**

1 pièce

**Utilisation**

Intérieure

**Sac de transport**




**ROLLOUTDOOR 085****NEW  
2020**

Enrouleur d'extérieur 85 x 200 cm

Cet enrouleur recto-verso à grande envergure est conçu pour une utilisation en extérieur mais peut être également mis en intérieur. Equipé d'un ressort solide, cet enrouleur présente deux affiches PVC 440g/m<sup>2</sup> monté sur leur propre système d'enroulement. Les quatre pieds sont lourds et amovibles. 4 piquets sont inclus dans le sac de transport matelassé afin d'ancrer le rollup dans un sol (pour les sols meubles uniquement).

**« ENFIN UNE RÉPONSE POUR LES FANS DE ROLLUPS  
QUI VEULENT METTRE LEUR SUPPORT EN EXTÉRIEUR. »**



Sac de transport fourni



Norme anti-feu B1



Carton individuel



**Dimensions** (poids avec impression)

**ROLLOUTDOOR 085**

87 (L) x 200 (H) x 20 (l) cm

8.5 Kg

**Conditionnement** (poids hors impression)

1 pcs / carton

92 x 25 x 11 cm

0.03 CBM / 8.4 Kg

**Structure**

Structure en aluminium.

**Impression**

Bâche PVC 440 gr/m<sup>2</sup> avec traitement anti-feu B1 norme EU

**Utilisation**

Intérieure /  
Extérieure

**Sac de transport**



**Délais**

Express : 48 H

Classique : 5 jours

**Commande minimum**

1 pièce

## ENROULEURS &amp; KAKÉMONOS

**X ADVANCE**

Totem X 60 x 160 cm &amp; 80 x 180 cm

Le X le plus performant. Ses points forts sont nombreux : -2 pieds en aluminium avec ergots ajustable en hauteur. -1 pied arrière pour ajuster l'Inclinaison. -2 mâts en fibre de verre pour une tension garantie. -2 ergots métal/pvc qualitatifs et discrets. -1 housse de transport noire.

**Dimensions** (poids avec impression)

XADVANCE 160	XADVANCE 180
60 (L) x 160 (H) cm	80 (L) x 180 (H) cm
0.9 Kg	1.2 Kg

**Structure**

Structure en fibre de verre.  
Pieds en aluminium.

**Impression**

Bâche PVC 440 gr/m<sup>2</sup> avec  
traitement anti-feu B1 norme EU

**Utilisation**

Intérieure

**Sac de transport****Délais**

Express : 48 H  
Classique : 5 jours

**Commande minimum**

1 pièce



Norme anti-feu B1



Carton individuel



Sac de transport fourni

**IMPRIMÉ EN  
FRANCE**






## X PROMO

Totem X 60 x 160 cm

Rotule en PVC rigide avec inclinaison fixe. Traverses en fibre de verre. Affiche en bâche B1. Colisage : 20 pcs / cartons. Pack spécial routage possible. Utilisation intérieure. Au choix : Conditionnement sans tube ou avec tube carton individuel 8 cm x 90 cm.

### Dimensions (poids avec impression)

#### XPRO 160

60 (L) x 160 (H) cm

1.1 Kg

### Conditionnement (poids hors impression)

16 pcs / carton

92 x 33 x 42 cm

0.13 CBM / 16.5 Kg

### Structure

Structure en fibre de verre.

Rotule PVC rigide.

### Impression

Bâche PVC 440 gr/m<sup>2</sup> avec traitement anti-feu B1 norme EU

### Utilisation

Intérieure

### Sac de transport



### Délais

Express : 48 H

Classique : 5 jours

### Commande minimum

1 pièce




Norme anti-feu B1



Carton individuel



Sac de transport fourni




IMPRIMÉ EN  
**FRANCE**

**X LUXURY**

Totem X Luxury

Rotule en PVC. Traverses en métal finition aluminium. Emballage tube individuel diamètre 11 cm. 3 tailles disponibles.




Sac de transport fourni



Norme anti-feu B1



Carton individuel



**Dimensions** (poids avec impression)

**XLUX 160**

60 (L) x 160 (H) cm  
1.3 Kg

**XLUX 180**

80 (L) x 180 (H) cm  
1.4 Kg

**XLUX 200**

80 (L) x 200 (H) cm  
1.5 Kg

**Conditionnement** (poids hors impression)

12 pcs / carton  
123 x 48 x 36 cm  
0.21 CBM / 17.6 Kg

12 pcs / carton  
123 x 48 x 36 cm  
0.21 CBM / 19.8 Kg

12 pcs / carton  
123 x 48 x 36 cm  
0.21 CBM / 21 Kg

**Structure**

Structure en aluminium.  
Rotule en PVC rigide.

**Impression**

Bâche PVC 440 gr/m<sup>2</sup> avec  
traitement anti-feu B1 norme  
EU

**Utilisation**

Intérieure

**Sac de transport**



**Délais**

Express : **48 H**  
Classique : **5 jours**


**Commande minimum**

1 pièce

## Meubler son espace pour être facilement identifiable.

Lorsqu'on anime un stand sur un événement d'entreprise, la première des préoccupations est de se démarquer de la concurrence et de définir une identité. Installer des meubles sur un stand reste encore peu fréquent. C'est donc à coup sûr un moyen de marquer les esprits de vos visiteurs. En plus de marquer les esprits, le mobilier U-KNOW participe aussi à la perception d'une agréable expérience client. Vos prospects et clients apprécieront d'être accueillis confortablement dans votre espace de travail, grâce aux canapés, et bien renseignés, grâce au porte-documents. Pour gagner en efficacité, vous pourrez délimiter avec finesse et harmonie plusieurs zones dans l'espace limité du stand : l'accueil/renseignement de premier niveau et un salon de réception pour les relations commerciales plus abouties par exemple. De plus, grâce au mobilier pour stand d'exposition, vous pouvez aisément jouer avec les volumes pour rendre votre stand visible. Par exemple, les assises cubes peuvent s'empiler pour donner du volume en hauteur, les coussins géants habilleront le sol, rarement utilisé à des fins promotionnelles. Les comptoirs et les porte-documents sont à hauteur d'Homme.






# LE MOBILIER

Des meubles transportables pour stands personnalisés avec U-Know.


## CAPTAIR XXS

Poufs & tables basses gonflables

Nouveau pouf gonflable. Il offre un confort et une stabilité remarquable. Assis, la position du dos est très droite et fait de ce pouf un excellent objet de mobilier gonflable et personnalisable. Le produit est constitué d'une structure gonflable recouverte d'une toile polyester montée sur un plateau pvc en bas et d'un plateau PVC blanc en haut pour la table basse. Le montage s'effectue en 1 minute. Repliée, la colonne est facilement transportable puisque légère et peu encombrante. Gonflage : une valve est positionnée au centre du plateau inférieur pour le gonflage et le dégonflage. Le visuel est fabriqué dans une toile 100% polyester traité anti-feu norme B1. La toile est imprimée en sublimation all-over et est montée avec des joints en silicone à l'extrémité pour fixer facilement la toile aux plateaux. lestage possible pour utilisation en extérieur.



La toile est montée avec des joints en silicone à l'extrémité pour fixer facilement la toile aux plateaux.



Sac de transport



Pompe en option réf. : WA24



Sac de transport fourni



Norme anti-feu B1



**Dimensions** (poids avec impression)

**CAPTAIR 44 EASY XXS**

44 (Ø) x 52 (H) cm  
3 Kg

**CAPTAIR 60 EASY XXS**

60 (Ø) x 52 (H) cm  
8.4 Kg

**Conditionnement** (poids avec impression)

1 pièce / carton  
50 x 50 x 20 cm  
0.05 CBM / 3.5 Kg

1 pièce / carton  
65 x 65 x 20 cm  
0.08 CBM / 8.9 Kg

**Structure**

Structure gonflable en PVC.  
Plateaux en PVC rigide.

**Impression**

Toile Polyester Twill  
150 gr/m<sup>2</sup>.

**Utilisation**

Intérieure /  
Extérieure

**Sac de transport**



**Délais**

De 1 à 19 pcs : **10 jours**  
à partir de 20 pcs : **14 jours**

**Commande minimum**

1 pièce

## AIR SIT

Pouf gonflable

Peu encombrant et léger, ce pouf gonflable trouvera sa place en intérieur comme en extérieur. Facile à mettre en place, économique dans le transport et le stockage : il sera votre atout communication pour vos opérations événementielles. Les compartiments assurent une stabilité de forme et d'assise ainsi qu'une grande résistance. Structure gonflable en PVC souple. Housse en polyester imprimée en sublimation numérique haute définition. L'ensemble est livré monté : il ne reste qu'à gonfler en 40 secondes avec une pompe manuelle ou un gonfleur électrique.

### Dimensions (poids avec impression)

**AIR SIT**  
71 (Ø) x 41 (H) cm  
1.2 Kg

### Conditionnement (poids avec impression)

1 pièce / carton  
60 x 40 x 10 cm  
0.02 CBM / 1.6 Kg

### Impression

Toile Polyester Spandex  
260 gr/m<sup>2</sup>

### Délai

10 jours

### Commande minimum

1 pièce

### Structure

Structure gonflable en PVC.

### Sac de transport

×

### Utilisation

Intérieure / Extérieure





## AIR SOFA

Siège & canapé gonflables

Peu encombrant et léger, ces sièges gonflables trouveront leur place en intérieur comme en extérieur. Faciles à mettre en place, économiques dans le transport et le stockage : ils seront votre atout communication pour vos opérations événementielles. Les compartiments assurent une stabilité de forme et d'assise ainsi qu'une grande résistance. Structure gonflable en PVC souple. Housse en polyester imprimée en sublimation numérique haute définition. L'ensemble est livré monté : il ne reste qu'à gonfler en 40 secondes avec une pompe manuelle ou un gonfleur électrique.



### Dimensions (poids avec impression)

#### AIR SOFA 1P

74 (L) x 75 (H) x 88 (l) cm  
1.8 Kg

#### AIR SOFA 2P

120 (L) x 75 (H) x 88 (l) cm  
3 Kg

### Conditionnement (poids avec impression)

1 pièce / carton  
60 x 40 x 10 cm  
0.02 CBM / 2.2 Kg

1 pièce / carton  
60 x 40 x 20 cm  
0.05 CBM / 3.4 Kg

### Structure

Structure gonflable en PVC.

### Impression

Toile Polyester Spandex  
260 gr/m<sup>2</sup>

### Utilisation

Intérieure / Extérieure

### Sac de transport

✗

### Délai

10 jours

### Commande minimum

1 pièce

## CUBES & BANC

Mobilier en mousse avec housse personnalisable

Cube en mousse haute densité 24KG/m<sup>3</sup> en 65 Kpa. La toile en polyester imprimée en sublimation recouvre les 6 faces du cube. Fermeture par zip sur une des arêtes du cube. Possibilité de personnaliser différemment les 6 faces du cube pour une communication unique. Possibilité d'agencer les cubes les uns sur les autres pour créer une identité visuelle forte. Les cubes peuvent accueillir deux personnes assises. La mousse ne se déforme pas. Le montage se fait en 10 secondes. Des frais de port supplémentaires peuvent être soumis en raison du grand volume de ces cubes. Emballage en carton individuel en option.

### Dimensions (poids avec impression)

CUBE L	CUBE XL	BANC
40 (L) x 40 (H) x 40 (l) cm	48 (L) x 48 (H) x 48 (l) cm	120 (L) x 40 (H) x 40 (l) cm
1.7 Kg	2.8 Kg	5.0 Kg

### Conditionnement (poids avec impression)

1 pièce / carton	1 pièce / carton	1 pièce / carton
40 x 40 x 40 cm	48 x 48 x 48 cm	120 x 40 x 40 cm
0.06 CBM / 2.7 Kg	0.11 CBM / 3.8 Kg	0.2 CBM / 6 Kg

### Structure

Mousse haute densité  
24KG/m<sup>3</sup> en 65 Kpa.

### Impression

Toile Polyester 270 gr/m<sup>2</sup>.

### Utilisation

Intérieure / Extérieure

### Sac de transport

Carton en option

### Délais

De 1 à 19 pcs : **5 jours**  
à partir de 20 pcs : **14 jours**

### Commande minimum

1 pièce



## BEAN BAG

Coussin géant

Coussin géant personnalisé, 100% polyester oxford, 330 litres. Impression en sublimation sur toute la surface recto-verso. Fermeture par zip. Garnissage en billes de polystyrène "B1 norme anti-feu européenne". En raison du volume important de ces produits, des frais de port supplémentaires peuvent être appliqués. Nous consulter avant passage de la commande.

### Dimensions (poids avec impression)

#### BEAN BAG M

160 (L) x 130 (H) cm  
6.0 Kg

#### BEAN BAG L

180 (L) x 150 (H) cm  
7.0 Kg

### Structure

Garnissage en billes de polystyrène B1

### Impression

Toile Polyester Oxford 300D avec enduction.

### Utilisation

Intérieure / Extérieure

### Sac de transport

×

### Délais

10 jours

### Commande minimum

1 pièce








## NAPPES

Nappes sublimées

Nappes imprimées en sublimation numérique Haute Définition. Les contours sont finis avec des ourlets pour une finition plus élégante. 8 dimensions standard sont disponibles : de 100 x 200 cm à 300 x 150 cm. Ces nappes sont réalisées dans une matière 100% polyester twill 150 gr/m<sup>2</sup> pour les rendre déperlantes. Pour les 3 nappes en grandes laize, de 200 x 250 cm à 250 x 300 cm, la nappe est réalisée en Polyester Knitt 270 gr/m<sup>2</sup> traité anti-feu norme B1. Fabrication sur mesure possible pour avoir d'autres dimensions. Nous consulter







### Dimensions

Taille : 100 (L) x 200 (l) cm  
Poids : 0.3 kg

Taille : 150 (L) x 300 (l) cm  
Poids : 0.45 kg

Taille : 150 (L) x 150 (l) cm  
Poids : 0.34 kg

Taille : 200 (L) x 250 (l) cm  
Poids : 1.15 kg

Taille : 150 (L) x 200 (l) cm  
Poids : 0.45 kg

Taille : 250 (L) x 250 (l) cm  
Poids : 1.44 kg

Taille : 150 (L) x 250 (l) cm  
Poids : 0.56 kg

Taille : 250 (L) x 300 (l) cm  
Poids : 1.72 kg

### Impression

Toile Polyester 270 gr/m<sup>2</sup> B1.

### Utilisation

Intérieure /  
Extérieure

### Sac de transport



### Délais

De 1 à 19 pcs : **5 jours**  
à partir de 20 pcs : **14 jours**

### Commande minimum

1 pièce

## CHILIENNE BOIS

Chaise longue en bois

Cette chaise longue confortable en hêtre massif respecte la norme FSC qui assure la gestion durable des forêts. Grâce à ses sécurités anti-pincements, elle répond aux normes françaises du CTBA (Centre Technique du Bois et de l'Ameublement). La toile polyester imprimée en sublimation numérique ou en sérigraphie, est interchangeable et lavable. Elle est livrée montée sous polybag individuel. L'assise personnalisée peut être facilement changée par l'utilisateur. Carton de 2 pièces en option. Frais de port supplémentaires : nous consulter.

**«POUR NOTRE MARQUE DE BOISSONS, CE SUPPORT EST INDISPENSABLE»**



L'assise est réglable en 3 positions pour un confort optimal.



La toile se fixe à l'aide d'une baguette de bois dans la rainure puis enroulée autour de la structure pour un maximum de sécurité.





**Dimensions** (poids avec impression)

**CHILIENNE BOIS**

100 (L) x 87 (H) x 62 (l) cm

3.6 Kg

**Conditionnement** (poids avec impression)

1 pièce / carton

100 x 62 x 5 cm

0.03 CBM / 4.6 Kg

**Structure**

Structure en hêtre massif norme  
FSC.

**Impression**

Toile Polyester Twill  
180 gr/m<sup>2</sup>.

**Utilisation**

Intérieure /  
Extérieure

**Sac de transport**

×

**Délais**

De 1 à 19 pcs : **5 jours**  
à partir de 20 pcs : **14 jours**

**Commande minimum**

1 pièce



## CHILIENNE ACIER

Chaise longue en acier

**NEW  
2020**

Chaise longue en acier avec une peinture noire, ultra résistante. Elle offre une meilleure protection contre les intempéries, la neige, pluie etc. Impression numérique sur polyester twill 180 g/m<sup>2</sup>. Impression opaque déperlante. La toile est lavable et interchangeable. Possibilité de faire une couleur au Pantone sur la structure de cette chaise longue pour un minimum 50 pcs (délai 6/8 semaines).

**«AVOIR L'IMPRESSION À SES COULEURS, C'EST BIEN.  
AVOIR LA STRUCTURE DANS MON JAUNE PANTONE POUR SEULEMENT 50 PCS, C'EST MIEUX.  
LA + PERSONNALISABLE DES CHILIENNES DU MARCHÉ.»**



L'assise est réglable en 3 positions pour un confort optimal.



La toile se fixe à l'aide d'un jonc en silicone dans la rainure puis enroulée autour de la structure pour un maximum de sécurité.







**Dimensions** (à plat)

**CHILIENNE ACIER**

131 (L) x 3.8/6 (H) x 56 (l) cm  
12 Kg

**Dimensions** (montée)

**CHILIENNE ACIER**

100 (L) x 87 (H) x 62 (l) cm  
12 Kg

**Conditionnement** (poids avec impression)

1 pièce / carton  
100 x 62 x 5 cm  
0.03 CBM / 12.5 Kg

**Structure**

Structure en acier.

**Impression**

Toile Polyester Twill  
180 gr/m<sup>2</sup>.

**Utilisation**

Intérieure /  
Extérieure

**Sac de transport**

×

**Délais**

De 1 à 19 pcs : **5 jours**  
à partir de 20 pcs : **14 jours**

**Commande minimum**

1 pièce

# Une signalétique aux couleurs de votre enseigne.

Mêlant à la fois les petits prix et l'esthétique, On vous guide à travers vos choix d'oriflammes publicitaires personnalisées, le drapeau d'entreprise ou la flamme qui fera la différence. Voyez grand pour l'impression de votre slogan ou logo, avec des bannières idéales pouvant garantir sécurité et visibilité lors de vos événements. Oubliez les simples affiches et faites place à la communication dynamique, l'oriflamme personnalisée est le moyen économique par excellence à installer partout : devant votre magasin, votre stand, sur un parking, une rue piétonne, ou à l'entrée d'une boutique.

Dans les meilleurs délais, recevez un support imprimé par nos soins, disposant d'une installation rapide et facile, renforçant votre fiabilité et faisant votre force. L'oriflamme se pose, se pique, se plante partout et le tour est joué. Il est conditionné pour résister aux orages, à la pluie, au froid, à la grêle, pivotant sur lui-même en fonction du temps extérieur. Notre gamme de drapeaux publicitaires conviendra d'ajouter à votre entreprise la diversité qu'il manquait pour s'élever auprès de vos clients, et dépasser vos concurrents.



# LES VOILES & DRAPEAUX

Elles vont pouvoir devenir un excellent vecteur de communication pour votre entreprise, vos événements, votre marque, vos commerces ou vos sites.

## SET TABLE FLAG

Oriflamme de table

Cette oriflamme de bureau est composée d'un mat en métal souple. L'impression est réalisée sur une matière polyester 115g/m<sup>2</sup>. L'impression est faite sur le recto, visible au verso par transparence. La sacoche de transport polyester taffetas est offerte. Le montage se fait en 30 secondes.

### Dimensions

FF040  
Voile : 23 x 37 cm  
Voile + mât : 23 x 40 cm

### Conditionnement

100 pcs / carton  
38 x 21 x 28 cm / 0.02 CBM  
10.3 kg

### Structure

Mât en métal.

### Impression

Toile Polyester 115 gr/m<sup>2</sup>.

### Utilisation

Intérieure

### Sac de transport



### Délai

10 jours

### Commande minimum

10 pièce



Carton individuel



Sac de transport fourni





## MINI FLAGS

Drapeaux pour voiture

### FF060 - MINI FLAG VENTOUSE

Drapeau fixation ventouse, angle de fixation ajustable. Utilisation intérieure et extérieure. Matière 100% polyester. Impression sublimation numérique recto. Impression traversée visible double face. Mât en fibre de carbone. Sacoche de transport polyester taffetas offerte.

### FF065 - MINI CAR FLAG

Drapeau fixation vitre de voiture. Utilisation extérieure. Matière 100% polyester. Impression sublimation numérique. Impression traversée visible double face. Mât en fibre de carbone qui s'accroche sur une vitre de voiture. Sacoche de transport polyester taffetas offerte.



#### Dimensions

##### FF060

Voile : 24 x 59 cm

Voile + mât : 24 x 67 cm

##### FF065

Voile : 24 x 59 cm

Voile + mât : 24 x 75 cm

#### Conditionnement

100 pcs / carton

54 x 41 x 32 cm

0.07 CBM / 11 Kg

100 pcs / carton

54 x 41 x 32 cm

0.07 CBM / 11 Kg

#### Structure

Mât en fibre de carbone.

#### Impression

Toile Polyester 115 gr/m<sup>2</sup>.

Fourreau Oxford 300D noir.

#### Utilisation

Intérieure / Extérieure

#### Sac de transport



#### Délai

10 jours

#### Commande minimum

1 pièce



Sac de transport fourni



Carton individuel



Norme anti-feu B1

**MAGNET FLAG****NEW  
2020**

Support aimanté pour flag

Support aimanté pour drapeau. Idéal à placer sur un montant en métal. L'impression est réalisée sur matière polyester 115g/m<sup>2</sup> au recto, visible au verso par transparence.

**Dimensions**

MAGNET FLAG  
Voile : 60 x 90 cm  
Voile + mât : 75 x 90 cm

**Conditionnement**

12 pcs / carton  
75 x 45 x 30 cm / 0.10 CBM  
6.0 kg

**Structure**

Fibre de carbone et fibre de verre

**Impression**

Toile Polyester 115 gr/m<sup>2</sup>.

**Utilisation**

Intérieure / Extérieure

**Sac de transport****Délais**

10 jours

**Commande minimum**

1 pièce

## TREK FLAG

Drapeau meneur d'allure

Ce sac à dos porte-drapeau aussi appelé meneur d'allure est particulièrement adapté aux opérations de street marketing et aux courses à pied. Le sac à dos est monté sur une coque thermoformée épousant la forme du dos. Serrage poitrine et taille. Voile maille 100% polyester 115g/m<sup>2</sup>. L'impression est réalisée en sublimation numérique Haute-Définition, en recto ou recto/verso. En impression recto seule, le visuel reste visible de l'autre côté par transparence. 2 formes de voiles sont au choix : la forme classique WF (réf : WF 120) ou goutte d'eau (réf : FF 110). Sur la voile, le fourreau noir est en polyester Oxford 300 D. Mât en fibre de carbone. L'installation se fait en 1 minute.

### Dimensions

#### TREK FLAG (goutte d'eau)

Voile : 56 x 103 cm

Voile + mât + sac : 56 x 200 cm

#### TREK FLAG (classique)

Voile : 54 x 124 cm

Voile + mât + sac : 54 x 210 cm

### Conditionnement

10 pcs / carton

62 x 55 x 33 cm

0.11 CBM / 14.3 Kg

10 pcs / carton

62 x 55 x 33 cm

0.11 CBM / 14.3 Kg

### Structure

Coque thermoformée épousant la forme du dos.

Mât en fibre de carbone.

### Impression

Toile Polyester 115 gr/m<sup>2</sup>.

Fourreau Oxford 300D noir.

### Utilisation

Intérieure /  
Extérieure

### Sac de transport



### Délai

10 jours

### Commande minimum

1 pièce



Norme anti-feu B1



Sac de transport fourni



Carton individuel

## Oriflammes FLYING &amp; WIND de moins de 2 m

Ces oriflammes d'intérieur se caractérisent par leur conditionnement. Les mâts sont livrés dans une housse de transport individuelle contenant une plaque acier 20x20cm idéale pour les opérations en magasin et hall d'accueil. La voile en maille polyester 115g/m<sup>2</sup> est imprimée en sublimation numérique ou en sérigraphie (MOQ : 50 pcs pour la sérigraphie), en recto ou en recto/verso. En impression recto seule, le visuel est visible des 2 côtés par transparence. Pour les opérations d'envergure avec plusieurs points de vente à équiper, ces voiles existent en carton individuel de sorte à pouvoir router facilement sur plusieurs destinations.

Plaque et mât pour FF 140 &amp; WF 150.



Plaque et mât pour FF 180 &amp; WF 210.



Housse de transport en tissé avec compartiments de rangement pour mât et voile.

Embases & accessoires page 146 & 147.



Sac de transport fourni



Carton individuel





### Dimensions

#### WF 140

Voile : 40 x 115 cm  
Voile + mât : 40 x 150 cm

#### WF 210

Voile : 50 x 185 cm  
Voile + mât : 50 x 210 cm

#### FF 140

Voile : 40 x 100 cm  
Voile + mât : 40 x 136 cm

#### FF 180

Voile : 70 x 150 cm  
Voile + mât : 70 x 180 cm

### Conditionnement

20 pcs / carton  
131 x 20 x 20 cm  
0.05 CBM / 27 Kg

20 pcs / carton  
131 x 20 x 20 cm  
0.05 CBM / 29.5 Kg

20 pcs / carton  
131 x 20 x 20 cm  
0.05 CBM / 27 Kg

20 pcs / carton  
131 x 20 x 20 cm  
0.05 CBM / 29.5 Kg

### Structure

Mâts en aluminium sur  
FF 140 & WF 140.  
Mâts en fibre de carbone sur FF  
180 & WF 210.

### Impression

Toile Polyester 115 gr/m<sup>2</sup>.  
Fourreau Oxford 300D noir.

### Utilisation

Intérieure

### Sac de transport



### Délais

De 1 à 19 pcs : **5 jours**  
à partir de 20 pcs : **14 jours**

### Commande minimum

1 pièce



## VOILES &amp; DRAPEAUX

**FF SERIES**

## Oriflammes goutte d'eau

Voile en matière 100% polyester 115g/m<sup>2</sup>. 2 techniques d'impressions possibles : numérique ou sérigraphique. En impression recto seul, le visuel est visible de l'autre côté par transparence.

En impression numérique, il est possible d'imprimer en recto/verso ; une feuille occultante insérée entre les deux côtés permet d'avoir une meilleure lisibilité. Le fourreau noir de la voile est renforcé et fabriqué dans un polyester Oxford 300 D. Le mât est en fibre de carbone (très résistant).

Les mâts se fixent sur tous les pieds de la même manière. L'axe de rotation présent sur les pieds pivote à 360°. Les voiles se tendent sur tous les mâts grâce à un élastique. Utilisation intérieure et extérieure.

Garanti pour un vent inférieur à 70 km/h.



Poignet avec grip.  
Ø intérieur du mât : 1.4 cm



Les mâts en fibre de carbone offrent une grande souplesse et une meilleure résistance que l'aluminium.



Sac de transport en polyester 300 D avec compartiments de rangement pour mât et voile.

Embases & accessoires page 146 & 147.



Sac de transport fourni



Carton individuel



Norme anti-feu B1



### Dimensions

#### FF 220

Voile : 75 x 185 cm  
Voile + mât : 75 x 220 cm

#### FF 350

Voile : 110 x 275 cm  
Voile + mât : 110 x 350 cm

#### FF 480

Voile : 120 x 390 cm  
Voile + mât : 120 x 480 cm

### Conditionnement

20 pcs / carton  
156 x 18 x 22 cm  
0.06 CBM / 12 Kg

10 pcs / carton  
156 x 17 x 18 cm  
0.05 CBM / 11.7 Kg

10 pcs / carton  
153 x 18 x 20 cm  
0.06 CBM / 13 Kg

### Structure

Mât en fibre de carbone.

### Impression

Toile Polyester 115 gr/m<sup>2</sup>.  
Fourreau Oxford 300D noir.

### Utilisation

Intérieure /  
Extérieure

### Sac de transport



### Délais

De 1 à 19 pcs : **5 jours**  
à partir de 20 pcs : **14 jours**

### Commande minimum

1 pièce



## VOILES &amp; DRAPEAUX

**WF SERIES**

Oriflammes WIND classiques

Voile en matière 100% polyester 115g/m<sup>2</sup>. 2 techniques d'impressions possibles : numérique ou sérigraphique. En impression recto seul, le visuel est visible de l'autre côté par transparence.

En impression numérique, il est possible d'imprimer en recto/verso ; une feuille occultante insérée entre les deux côtés permet d'avoir une meilleure lisibilité. Le fourreau noir de la voile est renforcé et fabriqué dans un polyester Oxford 300 D. Le mât est en fibre de carbone (très résistant).

Les mâts se fixent sur tous les pieds de la même manière. L'axe de rotation présent sur les pieds pivote à 360°. Les voiles se tendent sur tous les mâts grâce à un élastique. Utilisation intérieure et extérieure.

Garanti pour un vent inférieur à 70 km/h.



Poignet avec grip.  
Ø intérieur du mât : 1.4 cm



Les mâts en fibre de carbone offrent une grande souplesse et une meilleure résistance que l'aluminium.



Sac de transport en polyester 300 D avec compartiments de rangement pour mât et voile.

Embases & accessoires page 146 & 147.



Sac de transport fourni



Carton individuel



Norme anti-feu B1





### Dimensions

#### WF 240

Voile : 65 x 200 cm  
Voile + mât : 65 x 240 cm

#### WF 350

Voile : 70 x 279 cm  
Voile + mât : 70 x 350 cm

#### WF 470

Voile : 80 x 379 cm  
Voile + mât : 80 x 470 cm

### Conditionnement

20 pcs / carton  
108 x 24 x 18 cm  
0.05 CBM / 13.2 Kg

10 pcs / carton  
141 x 17 x 16 cm  
0.04 CBM / 9 Kg

10 pcs / carton  
141 x 17 x 20 cm  
0.05 CBM / 12.6 Kg

### Structure

Mât en fibre de carbone.

### Impression

Toile Polyester 115 gr/m<sup>2</sup>.  
Fourreau Oxford 300D noir.

### Utilisation

Intérieure /  
Extérieure

### Sac de transport



### Délais

De 1 à 19 pcs : **5 jours**  
à partir de 20 pcs : **14 jours**

### Commande minimum

1 pièce



## VOILES &amp; DRAPEAUX

**VF SERIES**

## Oriflammes verticales / rectangulaires

Voile en matière 100% polyester 115g/m<sup>2</sup>. 2 techniques d'impressions possibles : numérique ou sérigraphique. En impression recto seul, le visuel est visible de l'autre côté par transparence.

En impression numérique, il est possible d'imprimer en recto/verso ; une feuille occultante insérée entre les deux côtés permet d'avoir une meilleure lisibilité. Le fourreau noir de la voile est renforcé et fabriqué dans un polyester Oxford 300 D. Le mât est en fibre de carbone (très résistant).

Les mâts se fixent sur tous les pieds de la même manière. L'axe de rotation présent sur les pieds pivote à 360°. Les voiles se tendent sur tous les mâts grâce à un élastique. Utilisation intérieure et extérieure.

Garanti pour un vent inférieur à 70 km/h.



Poignet avec grip.  
Ø intérieur du mât : 1.4 cm



Les mâts en fibre de carbone offrent une grande souplesse et une meilleure résistance que l'aluminium.



Sac de transport en polyester 300 D avec compartiments de rangement pour mât et voile.

Embases & accessoires page 146 & 147.




Sac de transport fourni



Carton individuel



Norme anti-feu B1



### Dimensions

#### VF 210

Voile : 70 x 180 cm  
Voile + mât : 70 x 210 cm

#### VF 300

Voile : 70 x 270 cm  
Voile + mât : 70 x 300 cm

#### VF 420

Voile : 70 x 350 cm  
Voile + mât : 70 x 420 cm

### Conditionnement

10 pcs / carton  
116 x 17 x 18 cm  
0.04 CBM / 8.3 Kg

10 pcs / carton  
155 x 17 x 18 cm  
0.05 CBM / 11 Kg

10 pcs / carton  
148 x 20 x 20 cm  
0.06 CBM / 15 Kg

### Structure

Mât en fibre de carbone.

### Impression

Toile Polyester 115 gr/m<sup>2</sup>.  
Fourreau Oxford 300D noir.

### Utilisation

Intérieure /  
Extérieure

### Sac de transport



### Délais

De 1 à 19 pcs : **5 jours**  
à partir de 20 pcs : **14 jours**

### Commande minimum

1 pièce



## VOILES &amp; DRAPEAUX

**GIANT FLAGS**

## Oriflammes géantes

Voile en matière 100% polyester 115g/m<sup>2</sup>. Disponible en impression recto numérique seul, le visuel est visible de l'autre côté par transparence.

Le fourreau noir de la voile est renforcé et fabriqué dans un polyester Oxford 300 D. Le mât est en fibre de carbone (très résistant).

Les mâts se fixent sur tous les pieds de la même manière. L'axe de rotation MATP90 présent sur le croisillon acier MATP02 pivote à 360°. Les voiles se tendent sur tous les mâts grâce à un élastique. Utilisation extérieure.

Garanti pour un vent inférieur à 70 km/h.

**Dimensions****FF 500**

Voile : 129 x 372 cm  
Voile + mât : 129 x 455 cm

**WF 500**

Voile : 100 x 420 cm  
Voile + mât : 100 x 500 cm

**VF 500**

Voile : 100 x 370 cm  
Voile + mât : 100 x 450 cm

**FF 600**

Voile : 157 x 455 cm  
Voile + mât : 157 x 540 cm

**WF 600**

Voile : 100 x 520 cm  
Voile + mât : 100 x 600 cm

**VF 600**

Voile : 100 x 470 cm  
Voile + mât : 100 x 550 cm

**FF 700**

Voile : 181 x 541 cm  
Voile + mât : 181 x 630 cm

**WF 700**

Voile : 100 x 620 cm  
Voile + mât : 100 x 700 cm

**VF 700**

Voile : 100 x 570 cm  
Voile + mât : 100 x 650 cm

**Conditionnement**

10 pcs / carton  
136 x 23 x 24 cm  
0.08 CBM / 17.9 Kg

10 pcs / carton  
136 x 23 x 24 cm  
0.08 CBM / 20.9 Kg

10 pcs / carton  
136 x 23 x 24 cm  
0.08 CBM / 23.9 Kg

**Structure**

Mât en fibre de carbone haute résistance.

**Impression**

Toile Polyester 115 gr/m<sup>2</sup>.  
Fourreau Oxford 300D noir.

**Utilisation**

Extérieure

**Sac de transport****Délais**

De 1 à 19 pcs : **5 jours**  
à partir de 20 pcs : **14 jours**

**Commande minimum**

1 pièce

Embases & accessoires page 146 & 147.



Sac de transport fourni



Carton individuel



Norme anti-feu B1





## VOILES &amp; DRAPEAUX

**LEAF & MAGNUM FLAG**

Oriflammes originales

Voile en matière 100% polyester 115g/m<sup>2</sup>. 2 techniques d'impressions possibles : numérique ou sérigraphique. En impression recto seul, le visuel est visible de l'autre côté par transparence.

En impression numérique, il est possible d'imprimer en recto/verso ; une feuille occultante insérée entre les deux côtés permet d'avoir une meilleure lisibilité. Le fourreau noir de la voile est renforcé et fabriqué dans un polyester Oxford 300 D. Le mât est en fibre de carbone (très résistant).

Les mâts se fixent sur tous les pieds de la même manière. L'axe de rotation présent sur les pieds pivote à 360°. Utilisation intérieure et extérieure.

Garanti pour un vent inférieur à 70 km/h.



Embases & accessoires page 146 & 147.




Sac de transport fourni



Carton individuel



Norme anti-feu B1



### Dimensions

#### MAGNUM FLAG (MF 310)

Voile : 100 x 203 cm  
Voile + mât : 100 x 310 cm

#### LEAF FLAG (LF 310)

Voile : 90 x 208 cm  
Voile + mât : 90 x 310 cm

### Conditionnement

10 pcs / carton  
127 x 27 x 18 cm  
0.06 CBM / 15.7 Kg

10 pcs / carton  
127 x 27 x 18 cm  
0.06 CBM / 15.7 Kg

### Structure

Mât en aluminium.

### Impression

Toile Polyester 115 gr/m<sup>2</sup>.  
Fourreau Oxford 300D noir.



### Utilisation

Intérieure /  
Extérieure

### Sac de transport



### Délais

De 1 à 19 pcs : 5 jours  
à partir de 20 pcs : 14 jours

### Commande minimum

1 pièce

## LES EMBASES

Une gamme unique de pieds sur le marché.

Toutes les structures des signalétiques **U-Know** sont disponibles sur stock en grands volumes dans notre entrepôt de Roissy. Au même titre que les mâts en fibre de carbone, les embases sont magasinées afin d'assurer des délais de livraison toujours plus courts. 400 voiles pour dans 2 semaines avec des plaques acier ?

**U-Know** a le stock nécessaire pour y répondre.

### Plaques en acier inoxydable

6 modèles disponibles pour mettre 6 modèles disponibles pour mettre en intérieur ou en extérieur. Le **MATP24** fonctionne uniquement pour les voiles de 1,40 et 1,80m en intérieur.

**MATP24**  
20 x 30 cm  
2 Kg

**MATP63**  
40 x 40 cm  
7 Kg

**MATP39**  
Ø38 cm  
2 Kg

**MATP03**  
40 x 40 cm  
5 Kg

**MATP13**  
40 x 40 cm  
10 Kg


**MATP40**  
38 x 38 cm  
2.5 Kg




MATP39



MATP40



MATP24



MATP13



MATP02



MATP18

### Croisillons en acier inoxydable

Economique, facile à conditionner & à transporter, leur envergure assure une excellente stabilité.

Pour les voiles de plus de 2,40m, il faudra préférer le **MATP18**.

Utilisation intérieure / extérieure.

**MATP02**  
83 x 73 cm  
4 Kg

**MATP18**  
85 x 70 cm  
15 Kg





MATP04



MATP05

### Pieux en acier inoxydable


Discrets, ils ne laissent rien apparaître à la surface à l'exception de l'axe de rotation. Idéal pour les terrains meubles (gazon, terre...).

**MATP04**  
51 cm  
1 Kg

**MATP05**  
60 cm  
2 Kg



MATP07



MATP07+MATP90


### Accroche-pieux

Le pied accroche-pneu se décline avec axe de rotation 360° (MATP07), axe fixe (MATP07F) ou axe de rotation pour voiles géantes (MATP07+MATP90).

**MATP07**  
55 x 48 cm  
3 Kg

**MATP07+MATP90**  
55 x 48 cm  
4 Kg

**MATP07F**  
55 x 48 cm  
3 Kg



MATP27




MATP27 GIANT

### Socles PVC béton

Ces socles sont composés de béton recouvert d'une couche de PVC. Avec leur poignée, ils sont facilement transportable et peuvent s'empiler notamment pour les grandes voiles de plus de 5m.

**MATP27**  
Ø40 cm  
10 Kg



MATP38



MATP26

### Bases à eau & Poches lestables

Certes volumineuses, ces embases se déplacent plus facilement que les socles pleins comme les plaques acier ou les socles PVC béton. La poche lestable MATP09 doit être associée au croisillon MATP02. Le nouveau MATP38 offre une ligne plus élégante.

**MATP09**  
Ø51 cm  
0.3 Kg / 12 L

**MATP06**  
50 x 50 cm  
1 Kg / 15 L

**MATP26**  
60 x 60 cm  
2 Kg / 25 L

**MATP38**  
50 x 50 cm  
1 Kg / 15 L

## BANDEROLES PERSONNALISABLES

Banderoles PVC, KNITT, TWILL

La banderole est un must-have pour habiller des structures rigides existantes. L'impression Haute Définition est réalisée en numérique permettant une personnalisation totale. Ces banderoles sont conçues pour être sanglées à une barrière, une rambarde ou tout autre support fixe qui sera lié à la banderole avec des œilletons, des sandows. Dimensions sur mesure possibles : nous contacter !



	PVC	KNITT	TWILL	KNITT GL
Impression opaque	✓	✗	✓	✓
Prise au vent	forte	réduite	forte	forte
recto verso possible	non	oui	non	oui
transport facile	--	+++	+++	+++

### Matière PVC Grammage 420 g/m<sup>2</sup>

réf. : BAND.PVC

100 x 50 cm	200 x 60 cm	200 x 80 cm	250 x 60 cm	250 x 80 cm	300 x 80 cm	300 x 100 cm	400 x 100 cm
0.21 kg	0.504 kg	0.67 kg	0.63 kg	0.84 kg	1.008 kg	1.26 kg	1.68 kg

### Matière Polyester en maille bloquée Grammage 115g/m<sup>2</sup>

réf. : BAND.KNT

100 x 50 cm	100 x 100 cm	150 x 100 cm	200 x 100 cm	300 x 100 cm	200 x 150 cm	300 x 150 cm
0.06 kg	0.115 kg	0.17 kg	0.23 kg	0.35 kg	0.35 kg	0.52 kg

### Matière Polyester Twill Grammage 150 g/m<sup>2</sup>

réf. : BAND.TW

100 x 50 cm	100 x 100 cm	150 x 100 cm	200 x 100 cm	300 x 100 cm	200 x 150 cm	300 x 150 cm
0.08 kg	0.15 kg	0.23 kg	0.3 kg	0.45 kg	0.45 kg	0.68 kg

### Matière Polyester en maille bloquée Grammage 230g/m<sup>2</sup>

réf. : BAND.GL

100 x 200 cm	100 x 300 cm	150 x 200 cm	150 x 300 cm	200 x 200 cm	200 x 300 cm	200 x 250 cm
0.46 kg	0.69 kg	0.69 kg	1.04 kg	0.92 kg	1.38 kg	1.15 kg

250 x 250 cm	250 x 300 cm	250 x 500 cm
1.44 kg	1.72 kg	2.87 kg

#### Délais

De 1 à 19 pcs : **5 jours**  
à partir de 20 pcs : **14 jours**

#### Commande minimum


1 pièce

#### Utilisation

Intérieure /  
Extérieure

#### Sac de transport





# BANDEROLES PERSONNALISABLES




## DRAPEAUX SUR MESURE

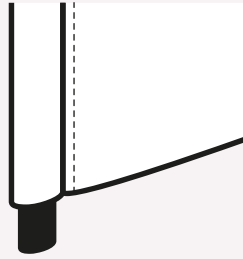
Quelle finition choisir ?

Nous vous proposons un large choix de finitions pour vos drapeaux. Il est important de bien cadrer la finition souhaitée au moment du Bon à Tirer avec notre studio de design. La bonne finition assure la longévité du drapeau et la satisfaction de l'utilisateur. Les accessoires tels que les œillets et les sandows sont stockés dans notre entrepôt.

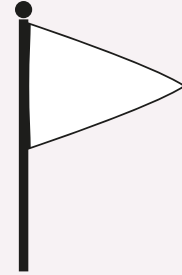
**Attention, nous ne fournissons pas les autres supports, nous nous adaptons aux vôtres.**




Kakémono



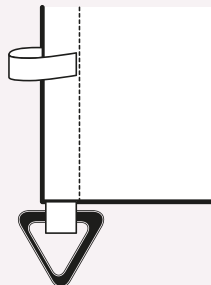
Fourreau



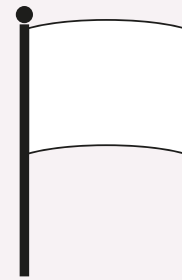
Flamme



Oriflamme




Mousqueton,  
liaison contre-poids



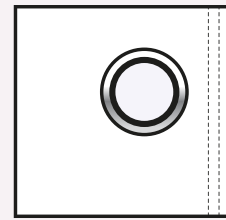
Drapeau



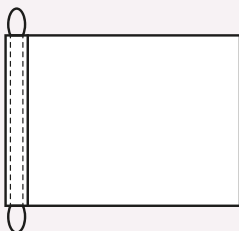
Bannière



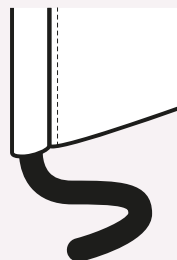
Tourillon avec tendeurs



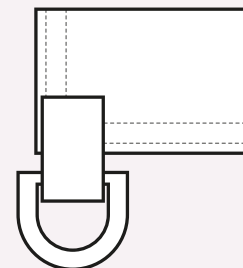
Œillets



Pavillon



Drisse



Sangle et anneaux







## FANIONS

Matière satinée 100 % Polyester. Impression recto numérique en sublimation. Finitions sans frange ou avec frange monocouleur. Taille à la demande à partir de 100 pcs. Dimensions standard proposées : 10 x 15 cm & 22 x 37 cm.

### Impression

100% Polyester satiné

### Commande minimum

100 pièces

### Délai

15 jours



## GUIRLANDES

Guirlande de 3m de long composé de 10 drapeaux en polyester en polyester 100D imprimés en quadri numérique recto uniquement. Les 10 drapeaux sont répartis sur les 3 mètres de longueur de la guirlande. Possibilité d'alterner différents visuels sur les drapeaux. La drisse est dans une matière polyester. Tailles et formes sur-mesure possible : nous consulter.

### Impression

Polyester 100D.

### Commande minimum

10 pièce

### Délai

10 jours



Disponible en format rectangulaire.

## DS SERIES

Drapeaux de supporters

Drapeaux de supporters. Tissu Polyester 100D. Impression numérique recto, visible au verso par transparence en sublimation ou en sérigraphie. Hampes PVC blanches souples.  
Disponibles sur stock en Bleu / Blanc / Rouge ou en fabrication spéciale à vos couleurs.



### Dimensions

DS 32	DS 62	DS 95	DS 110
Voile : 21 (L) x 15 (H) cm Hampe : 30 cm	Voile : 44 (L) x 30 (H) cm Hampe : 60 cm	Voile : 64 (L) x 51 (H) cm Hampe : 90 cm	Voile : 90 (L) x 70 (H) cm Hampe : 100 cm

### Conditionnement (voile & hampe)

200 pcs / carton 64 x 23 x 12 cm 0.02 CBM / 5 Kg	200 pcs / carton 63 x 30 x 30 cm 0.06 CBM / 6.6 Kg	100 pcs / carton 93 x 30 x 30 cm 0.08 CBM / 7.5 Kg	50 pcs / carton 103 x 20 x 20 cm 0.04 CBM / 10 Kg
--	--	--	---

### Structure

Hampe PVC blanche souple.

### Impression

Polyester 100D

### Utilisation

Intérieure /  
Extérieure

### Sac de transport

×

### Délai

Impression standard 15 jours

### Commande minimum

100 pièces

## COUVERTURES BARRIERES

Couverture pour barrière Vauban

Couverture pour Barrière Vauban. Polyester Spandex 260 g/m<sup>2</sup> (stretch). L'impression est réalisée en sublimation numérique sur les 2 côtés de la couverture. CEillets sur demande. Sur un côté, la couture s'arrête pour permettre aux barrières de s'accoler les unes aux autres. Deux dimensions disponibles : 80x200cm et 80x250cm. Dimensions sur-mesure : nous consulter.



### Dimensions

#### 80 x 200

200 (L) x 80 (H) cm  
0.5 kg

#### 80 x 250

250 (L) x 80 (H) cm  
0.8 kg

### Impression

Toile Polyester Spandex  
260g/m<sup>2</sup>.

### Utilisation

Intérieure /  
Extérieure

### Sac de transport

×

### Délais

Impression standard 15 jours

### Commande minimum

1 pièce

IMPRIMÉ EN  
**FRANCE**







Profitez des portiques de sécurité pour communiquer ! En entrée de magasin, ces impressions habilleront ces structures sur un lieu de passage très fréquenté et couvriront ces appareils impersonnels.

## PATH FLAG

Barrière publicitaire 200 x 100 cm

Contrairement à l'**AEROPATH** (p.42 & 43), cette barrière peut être exposée en extérieur. L'impression est réalisée en sublimation numérique haute définition, en recto transparent ou recto/verso. La structure est composée de tubes en fibre de carbone et d'angles en PVC qui s'assemblent facilement les uns dans les autres. Elle est livrée dans son sac de transport inclus dans le prix. Les plaques acier situées de part et d'autre font 5kg chacune (réf : **MATP12**). Adapté pour un vent inférieur à 40 km/h.



### Dimensions (poids avec plaques acier)

**PATH FLAG**  
200 (L) x 100 (H) cm  
11.6 Kg

### Conditionnement (poids hors plaques acier)

10 pcs / carton  
120 x 31 x 17 cm  
0.06 CBM / 16.3 Kg



Sac de transport fourni

### Structure

Mât en fibre de carbone.  
2 plaques en acier de 5 Kg.

### Impression

Toile Polyester 115 gr/m<sup>2</sup>.  
Fourreau Oxford 300D noir.

### Utilisation

Intérieure /  
Extérieure

### Sac de transport



### Délais

De 1 à 19 pcs : **5 jours**  
à partir de 20 pcs : **14 jours**

### Commande minimum

1 pièce

**PATH BELT****NEW  
2020**

Poteau de guidage à ceinture

Potelet de signalétique pour délimitation ou file d'attente. Système professionnel de contrôle des piétons intérieur ou extérieur. Les potelets sont constitués de 2 poteaux lourds en acier noir avec une ceinture noire rétractable de 210 cm pour des utilisations diverses. Coloris noir, utilisations bâtiments publics, centres commerciaux, aéroports, points de vente.

**Dimensions****PATH BELT**

Voile : 210 (L) x 100 (H) cm

**Conditionnement**

1 pcs / 2 cartons  
94 x 9 x 7 cm  
37 x 37 x 5 cm  
0.01 CBM / 10 Kg

**Structure**

Acier

**Délai**

48 - 72 h

**Utilisation**Intérieure /  
Extérieure**Commande minimum**

1 pièce

**Sac de transport**

X

## BEAN FLAG

Barrière golf

Drapeau de sol haricot recto-verso à mémoire de forme. Très utilisée dans le milieu du golf, cette barrière se déploie en 2 secondes comme une tente grâce à sa structure métallique à mémoire de forme. L'impression est réalisée des 2 côtés sur une matière opaque pour bien lire les 2 côtés. Possibilité de faire 2 visuels différents d'un côté et de l'autre. Structure conditionnée dans un sac de transport. Facile à transporter et à déplier et replier. Sardines fournies pour fixation au sol. Utilisation extérieure conseillée. Structure disponible sur stock dans notre entrepôt parisien, impression réalisée après validation de la commande

Sac de transport



Structure métallique, se déploie comme une tente en 2 secondes.



Sac de transport fourni





**Dimensions** (poids avec impression)

**BEAN FLAG S**

130 (L) x 70 (H) cm  
2.5 Kg

**BEAN FLAG M**

200 (L) x 90 (H) cm  
3.0 Kg

**BEAN FLAG L**

250 (L) x 110 (H) cm  
3.5 Kg

**Conditionnement** (poids avec impression)

5 pcs / carton  
65 x 63 x 15 cm  
0.06 CBM / 8.7 Kg

5 pcs / carton  
87 x 87 x 14 cm  
0.11 CBM / 16.4 Kg

5 pcs / carton  
104 x 104 x 15 cm  
0.16 CBM / 20.4 Kg

**Structure**

Structure métallique à mémoire de forme

**Impression**

Toile Polyester 115 gr/m<sup>2</sup>.  
Fourreau Oxford 300D noir.

**Utilisation**

Intérieure /  
Extérieure



**Sac de transport**



**Délai**

10 jours

**Commande minimum**

1 pièce

